



GOBERNACION DE NARIÑO
ESTADO DE SITUACION FINANCIERA
 Periodos Contables Terminados el 31 Diciembre 2025 Y 31 Diciembre 2024
 (Cifras en pesos Colombianos)

NIT: 800.103.923-8

ACTIVO CORRIENTE							
CÓDIGO	NOMBRE	dic-25	Par(%)	dic-24	Par(%)	Variación	Var(%)
1	ACTIVO	4,016,367,832,379.47	100%	3,883,445,172,498.90	100.00	132,922,659,880.57	3.4%
11	EFFECTIVO Y EQUIVALENTES AL EFFECTIVO	626,717,714,718.50	15.6%	563,555,737,398.08	14.51	63,161,977,320.42	11%
1105	CAJA	300,000.00	0.005%	300,000.00	0.005%	0.00	0%
110501	Caja Principal	300,000.00	100%	300,000.00	100%	-	-
1110	DEPÓSITOS EN INSTITUCIONES FINANCIERAS	616,028,251,305.72	98%	546,854,917,783.30	87.26	69,173,333,522.42	13%
111005	Cuenta corriente	205,294,563,603.27	33%	163,387,624,594.76	30%	41,906,939,008.51	26%
111006	Cuenta de ahorro	410,730,769,201.45	67%	383,041,757,351.08	70%	27,689,011,850.37	7%
111090	Otros depositos en instituciones financieras	2,918,501.00	0%	425,535,837.46	0%	- 422,617,336.46	-99%
1132	EFFECTIVO DE USO RESTRINGIDO	10,689,163,412.78	2%	16,700,519,614.78	2.66	-6,011,356,202.00	-36%
113210	Depósitos En Instituciones Financieras	10,689,163,412.78	100.00	16,700,519,614.78	100%	- 6,011,356,202.00	- 0.36
13	CUENTAS POR COBRAR	506,038,555,281.07	12.6%	654,105,579,666.70	16.84	-148,067,024,385.63	-23%
1305	IMPUESTOS POR COBRAR VIGENCIA ACTUAL	12,800,598,118.00	2.53	9,145,009,165.00	1.40	3,655,588,953.00	40%
130502	Impuesto de rentecion en la fuente y anticipo	2,316,600.00	0%	2,316,600.00	0%	-	0%
130508	Impuesto de Industria y Comercio	43,624,242.00	0%	-	0%	43,624,242.00	0%
130522	Impuesto de registro	-	0%	-	0%	-	0%
130533	Impuestos Sobre Vehículos Automotores	9,980,856,598.00	78%	5,420,180,087.00	59%	4,560,676,511.00	84%
130535	Sobretasa a la gasolina	1,276,202,678.00	10%	2,224,914,478.00	24%	- 948,711,800.00	-43%
130536	Sobretasa al ACPM	-	0%	-	0%	-	0%
130588	Estampillas	1,497,598,000.00	12%	1,497,598,000.00	16%	-	0%
1311	CONTRIBUCIONES, TASAS E INGRESOS NO	52,001,959,515.00	10.28	44,081,601,213.00	6.74	8,137,559,210.00	18%
131102	Multas y sanciones	29,430,499,425.00	57%	29,635,851,333.00	67%	- 205,351,908.00	-1%
131103	Intereses	22,571,460,090.00	43%	14,433,900,880.00	33%	8,137,559,210.00	56%
131127	Contribuciones	-	0%	0.00	0%	-	0%
1316	VENTAS DE BIENES	42,000.00	0.00001	208,293,127.55	0.03	-208,251,127.55	-100%
131603	Productos Alimenticios, Bebidas Y Alcoholes	-	0%	-	0%	-	0%
131604	Bienes producidos	42,000.00	100%	208,293,127.55	100%	- 208,251,127.55	-100%
1337	TRANSFERENCIAS POR COBRAR	415,834,993,788.93	82.17	574,848,947,571.00	87.88	-159,013,953,782.07	-28%
133702	Sistema General de Regalías	357,169,512,062.93	86%	486,361,798,775.00	85%	- 129,192,286,712.07	-27%
133704	Sistema General De Participacion- Para Educacion	-	0%	-	0%	-	0%
133706	Sistema General De Participaciones - Participación	48,673,750,119.00	12%	75,667,193,082.00	13%	- 26,993,442,963.00	-36%
133710	Sistema General De Participacion- Agua Potable Y	913,301,729.00	0%	1,797,841,041.00	0%	- 884,539,312.00	-49%
133712	Otras transferencias	9,078,429,878.00	2%	11,022,114,673.00	2%	- 1,943,684,795.00	-18%
1384	OTRAS CUENTAS POR COBRAR	30,716,389,622.14	6.07	28,634,867,266.15	4.38	2,081,522,355.99	7%
138408	Cuotas Partes De Pensiones	28,585,775,229.95	93%	26,824,440,828.46	94%	1,761,334,401.49	7%
138412	Descuentos No Autorizados	14,353,000.00	0%	-	0%	14,353,000.00	0%
138414	Dividendos y participaciones por cobrar	331,700,000.00	1%	331,700,000.00	1%	-	0%
138416	Enajenación De Activos	-	0%	-	0%	-	0%






GOBERNACION DE NARIÑO
ESTADO DE SITUACION FINANCIERA
 Periodos Contables Terminados el 31 Diciembre 2025 Y 31 Diciembre 2024
 (Cifras en pesos Colombianos)

NIT: 800.103.923-8

138420	Honorarios	86,634.00	0%	86,634.00	0%	-	0%
138421	Indemnizaciones	-	0%	-	0%	-	0%
138432	Responsabilidades fiscales	562,820,429.76	2%	342,648,925.74	1%	220,171,504.02	64%
138435	Otros intereses de mora	419,197,896.21	1%	304,406,428.30	1%	114,791,467.91	38%
138439	Arrendamiento Operativo	-	0%	-	0%	-	0%
138453	Rendimientos financieros de asignaciones directar	216,417,722.00	1%	254,795,067.00	1%	- 38,377,345.00	-15%
138490	Otras Cuentas Por Cobrar	586,038,710.22	2%	576,789,382.65	2%	9,249,327.57	2%
1386	DETERIORO ACUMULADO DE CUENTAS POR	-5,315,427,763.00	-1.05	-2,813,138,676.00	-0.43	-2,502,289,087.00	89%
138613	Impuesto	- 5,315,427,763.00	100%	-2,813,138,676.00	100%	- 2,502,289,087.00	89%
15	INVENTARIOS	10,915,471,151.39	0.27%	10,394,210,647.15	0.27	521,260,504.24	5%
1510	MERCANCIAS EN EXISTENCIA	6,956,074,615.66	63.73	6,918,307,669.16	66.56	37,766,946.50	1%
151015	Licores, Bebidas Y Alkoholes	1,175,653,548.22	17%	1,137,886,614.16	16%	37,766,934.06	3%
151090	Otras mercancías en existencia	5,780,421,067.44	83%	5,780,421,055.00	84%	12.44	0%
1514	MATERIALES Y SUMINISTROS	3,959,396,535.73	36.27	2,748,216,689.99	26.44	1,211,179,845.74	44%
151409	Repuestos	42,975,317.24	1%	84,193,896.84	3%	- 41,218,579.60	-49%
151421	Dotación A Trabajadores	-	0%	-	0%	-	0%
151423	Combustibles y Lubricantes	-	0%	-	0%	-	0%
151490	Otros Materiales y Suministros	3,916,421,218.49	99%	2,664,022,793.15	97%	1,252,398,425.34	47%
1525	EN TRANSITO	0.00	0.00	727,686,288.00	7.00	-727,686,288.00	-100%
152531	Combustibles y Lubricantes	-	-	727,686,288.00	100%	- 727,686,288.00	-100%
19	OTROS ACTIVOS	2,101,740,261,307.29	52.33%	1,895,339,098,175.96	48.81	206,401,163,131.33	11%
1904	PLAN DE ACTIVOS PARA BENEFICIOS	1,449,194,964,272.09	68.95	1,363,155,236,514.35	71.92	86,039,727,757.74	6%
190401	Efectivo Y Equivalentes Al Efectivo	1,458,275,053.78	0.1%	904,985,563.90	0%	553,289,489.88	61%
190404	Encargos Fiduciarios	1,447,736,689,218.31	99.9%	1,362,250,250,950.45	100%	85,486,438,267.86	6%
1905	BIENES Y SERVICIOS PAGADOS POR ANTICIPADO	266,892,488.28	0.01	0.00	0.00	266,892,488.28	0%
190501	Seguros	-	-	-	-	-	0%
190590	Otro Bienes Y Servicios	266,892,488.28	100%	-	-	266,892,488.28	0%
1906	AVANCES Y ANTIPOPOS ENTREGADOS	52,919,560,119.94	2.52	43,868,745,114.54	2.31	9,050,815,005.40	21%
190601	Anticipos Sobre Convenios Y Acuerdos	19,204,870,162.01	36%	12,621,444,434.94	29%	6,583,425,727.07	52%
190604	Anticipo Para Adquisición De Bienes Y Servicios	25,903,170,618.25	49%	27,559,020,512.02	63%	- 1,655,849,893.77	-6%
190690	Otros Avances Y Anticipos	7,811,519,339.68	15%	3,688,280,167.58	8%	4,123,239,172.10	112%
1908	RECURSOS ENTREGADOS EN	216,008,348,000.14	10.28	229,431,386,370.46	12.11	-13,423,038,370.32	-6%
190801	En Administración	202,379,101,793.14	94%	215,802,140,163.46	94%	- 13,423,038,370.32	-6%
190806	Recursos del Régimen Subsidiado administrados	13,629,246,207.00	6%	13,629,246,207.00	6%	-	0%
1909	DEPÓSITOS ENTREGADOS EN GARANTÍA	145,985,815.21	0.01	145,985,815.21	0.01	0.00	0%
190903	Depositos Judiciales	145,985,815.21	100%	145,985,815.21	100%	-	0%
1926	DERECHOS EN FIDEICOMISO	224,484,496,093.65	10.68	186,512,489,564.00	9.84	37,972,006,529.65	20%
192603	Fiducia Mercantil - Patrimonio Autonomo	224,484,496,093.65	100%	186,512,489,564.00	100%	37,972,006,529.65	20%
1986	ACTIVOS DIFERIDOS	158,720,014,517.98	7.55	72,225,254,797.40	3.81	86,494,759,720.58	120%



GOBERNACION DE NARIÑO
ESTADO DE SITUACION FINANCIERA
Períodos Contables Terminados el 31 Diciembre 2025 Y 31 Diciembre 2024
(Cifras en pesos Colombianos)

NIT: 800.103.923-8

198604	Gasto diferido por transferencias condicionadas	158,720,014,517.98	100%	72,225,254,797.40	100%	86,494,759,720.58	120%
TOTAL ACTIVO CORRIENTE		3,245,412,002,458.25	80.8%	3,123,394,625,887.89	80.43	122,017,376,570.36	4%

ACTIVO NO CORRIENTE							
CÓDIGO	NOMBRE	dic-25	Par(%)	dic-24	Par(%)	Variación	Var(%)
1	ACTIVOS	4,016,367,832,379.47	100%	3,883,445,172,498.90	100%	132,922,659,880.57	3.4%
12	INVERSIONES E INSTRUMENTOS DERIVADOS	31,124,644,943.95	0.77%	31,124,644,943.95	0.80	0.00	0%
1223	INVERSIONES DE ADMINISTRACIÓN DE	21,752,967.83	0.07	21,752,967.83	0.07	0.00	0.00
122302	Certificados De Depósito A Término (CDT)	21,752,967.83	100%	21,752,967.83	100%	-	-
1224	INVERSIONES DE ADMINISTRACIÓN DE	4,949,638,869.55	15.90	4,949,638,869.55	15.90	0.00	0.00
122413	Acciones Ordinarias	4,949,638,869.55	100%	4,949,638,869.55	100%	-	-
1227	INVERSIONES EN CONTROLADAS	19,905,230,956.57	63.95	19,905,230,956.57	63.95	0.00	0.00
122704	Sociedades De Economía Mixta	19,905,230,956.57	100%	19,905,230,956.57	100%	-	-
1233	INVERSIONES EN ASOCIADAS	6,248,022,150.00	20.07	6,248,022,150.00	20.07	0.00	0.00
123301	Entidades privadas	6,248,022,150.00	100%	6,248,022,150.00	100%	-	-
13	CUENTAS POR COBRAR	1,913,548,800.00	0.05%	10,319,259,863.00	0.27	-8,405,711,063.00	-0.81
1311	CONTRIBUCIONES TASAS E INGRESOS NO	0.00	0.00	0.00	0.00	0.00	0.00
131103	Intereses	-	-	-	-	-	-
1305	IMPUESTOS POR COBRAR VIGENCIA ACTUAL	0.00	0.00	0.00	0.00	0.00	0.00
130535	Sobretasa a la gasolina	-	-	-	-	-	-
1337	TRANSFERENCIAS POR COBRAR	1,913,548,800.00	100.00	10,319,259,863.00	100.00	-8,405,711,063.00	-0.81
133702	Sistema General de Regalías	-	-	-	-	-	0%
133704	Sistema General de Participacion para Educacion	-	-	10,300,124,375.00	99.8%	- 10,300,124,375.00	-100%
133712	Otras Transferencias POR COBRAR	1,913,548,800.00	100%	19,135,488.00	0.2%	1,894,413,312.00	9900%
1384	OTRAS CUENTAS POR COBRAR	0.00	0.00	0.00	0.00	0.00	0.00
138408	Coutas Partes De Pensiones	-	-	-	-	-	-
138410	Derechos cobrados por terceros	-	-	-	-	-	-
138453	Rendimientos financieros de asignacioens director	-	-	-	-	-	-
15	INVENTARIOS	0.00	0.00	0.00	0.00	0.00	0.00
1514	MATERIALES Y SUMINISTROS	0.00	0.00	0.00	0.00	0.00	0.00
151409	Repuestos	-	-	-	-	-	-






GOBERNACION DE NARIÑO
ESTADO DE SITUACION FINANCIERA
 Periodos Contables Terminados el 31 Diciembre 2025 Y 31 Diciembre 2024
 (Cifras en pesos Colombianos)

NIT: 800.103.923-8

151490	Combustibles y Lubricantes	-	-	-	-	-	-
16	PROPIEDADES, PLANTA Y EQUIPO	137,727,766,538.97	3.43%	132,266,783,014.00	3.41	5,460,983,524.97	4%
1605	TERRENOS	91,792,048,956.46	66.65	89,409,319,756.46	67.60	2,382,729,200.00	3%
160501	Urbanos	70,801,641,397.00	77%	70,801,641,397.00	79.2%	-	0%
160502	Rurales	20,990,407,559.46	23%	18,607,678,359.46	20.8%	2,382,729,200.00	13%
1615	CONSTRUCCIONES EN CURSO	0.00	0.00	10,206,085.12	0.01	-10,206,085.12	-1.00
161501	Edificaciones	-	-	10,206,085.12	100.0%	-10,206,085.12	-100%
1635	BIENES MUEBLES EN BODEGA	15,980,992,719.04	11.60	14,596,784,407.21	11.04	1,384,208,311.83	0.09
163501	Maquinaria Y Equipo	2,033,681,044.02	13%	2,192,444,960.67	15.0%	-158,763,916.65	-7%
163502	Equipo Medico Y Científico	987,785,160.00	6%	997,274,160.00	6.8%	-9,489,000.00	-1%
163503	Muebles Y Enseres Y Equipo De Oficina	443,846,105.28	3%	1,303,390,994.44	8.9%	-859,544,889.16	-66%
163504	Equipos De Comunicación Y Computación	3,790,165,560.54	24%	2,001,224,359.00	13.7%	1,788,941,201.54	89%
163505	Equipos De Transporte, Tracción Y Elevación	5,698,398,740.69	36%	5,715,398,740.69	39.2%	-17,000,000.00	0%
163511	Equipos De Comedor, Cocina, Despensa Y	460,000.00	0%	919,000.00	0.0%	-459,000.00	-50%
163590	Otros Bienes Muebles En Bodega	3,026,656,108.51	19%	2,386,132,192.41	16.3%	640,523,916.10	27%
1637	PROPIEDADES, PLANTA Y EQUIPO NO	16,318,759,299.09	11.85	15,220,961,871.27	11.51	1,097,797,427.82	7%
163701	Terrenos	1,563,517,096.79	10%	577,560,959.79	3.8%	985,956,137.00	171%
163703	Edificaciones	13,488,343,282.64	83%	13,488,343,282.64	88.6%	-	0%
163707	Maquinaria Y Equipo	16,533,379.60	0%	16,533,379.60	0.1%	-	0%
163708	Equipo Medico Y Científico	514,000.00	0%	514,000.00	0.0%	-	0%
163709	Muebles, Enseres Y Equipo De Oficina	377,851,316.80	2%	327,558,046.08	2.2%	50,293,270.72	15%
163710	Equipos De Comunicación Y Computación	399,460,908.26	2%	337,912,888.16	2.2%	61,548,020.10	18%
163711	Equipos de transporte, tracción y elevación	470,549,315.00	3%	470,549,315.00	3.1%	-	0%
163712	Equipos De Comedor, Cocina, Despensa Y	1,990,000.00	0%	1,990,000.00	0.0%	-	0%
1640	EDIFICACIONES	13,901,880,211.53	10.09	13,145,972,227.83	9.94	755,907,983.70	6%
164001	Edificios Y Casas	2,209,218,670.83	16%	1,453,310,687.13	11.1%	755,907,983.70	52%
164002	Oficinas	4,502,437,115.00	32%	4,502,437,115.00	34.2%	-	0%
164017	Parqueaderos Y Garajes	81,186,654.00	1%	81,186,654.00	0.6%	-	0%
164019	Instalaciones deportivas y recreacionales	7,109,037,771.70	51%	7,109,037,771.70	54.1%	-	0%
1645	PLANTAS, DUCTOS Y TUNELES	63,951,000.00	0.05	63,951,000.00	0.05	0.00	0%
164501	Plantas generales	63,951,000.00	100%	63,951,000.00	100.0%	-	0%
1650	REDES, LÍNEAS Y CABLES	0.00	0.00	800,000.00	0.00	-800,000.00	-100%
165010	Lineas y cables de telecomunicaciones	-	-	800,000.00	100.0%	-800,000.00	-100%
1655	MAQUINARIA Y EQUIPO	1,396,784,977.77	1.01	1,127,558,965.44	0.85	269,226,012.33	24%
165504	Maquinaria Industrial	152,542,332.00	11%	118,870,297.67	10.5%	33,672,034.33	28%
165505	Equipo De Música	210,190,100.05	15%	207,513,098.05	18.4%	2,677,002.00	1%
165506	Equipo De Recreación Y Deporte	303,410,624.00	22%	58,480,648.00	5.2%	244,929,976.00	419%
165508	Equipo agropecuario, de silvicultura, avicultura y	614,535,439.00	44%	614,535,439.00	54.5%	-	0%
165511	Herramientas Y Accesorios	39,934,000.00	3%	40,699,000.00	3.6%	-765,000.00	-2%
165523	Equipo De Aseo	5,630,000.00	0%	5,630,000.00	0.5%	-	0%
165590	Otras Maquinarias Y Equipos	70,542,482.72	5%	81,830,482.72	7.3%	-11,288,000.00	-14%
1660	EQUIPO MEDICO Y CIENTIFICO	119,480,003.00	0.09	109,991,003.00	0.08	9,489,000.00	9%
166090	Otro equipo médico y científico	119,480,003.00	100%	109,991,003.00	100.0%	9,489,000.00	9%



GOBERNACION DE NARIÑO
ESTADO DE SITUACION FINANCIERA

Periodos Contables Terminados el 31 Diciembre 2025 Y 31 Diciembre 2024

(Cifras en pesos Colombianos)

NIT: 800.103.923-8

1665	MUEBLES, ENSERES Y EQUIPO DE OFICINA	3,416,854,480.26	2.48	3,414,216,111.09	2.58	2,638,369.17	0%
166501	Muebles Y Enseres	3,214,105,880.26	94%	3,323,116,111.09	97.3%	109,010,230.83	-3%
166502	Equipo Y Máquina De Oficina	121,642,700.00	4%	-	0.0%	121,642,700.00	0%
166590	Otros Muebles, Enseres Y Equipo De Oficina	81,105,900.00	2%	91,100,000.00	2.7%	9,994,100.00	-11%
1670	EQUIPOS DE COMUNICACIÓN Y COMPUTACIÓN	9,791,386,370.67	7.11	7,455,085,439.07	5.64	2,336,300,931.60	31%
167001	Equipo De Comunicación	1,333,846,382.70	14%	1,315,682,712.02	17.6%	18,163,670.68	1%
167002	Equipo De Computación	8,265,587,214.89	84%	5,947,918,953.97	79.8%	2,317,668,260.92	39%
167090	Otros Equipos De Comunicación Y Computación	191,952,773.08	2%	191,483,773.08	2.6%	469,000.00	0%
1675	EQUIPOS DE TRANSPORTE, TRACCIÓN Y	22,842,334,907.93	16.59	22,518,087,248.93	17.02	324,247,659.00	1%
167502	Terrestre	18,157,774,909.92	79%	17,833,527,250.92	79.2%	324,247,659.00	2%
167504	Marítimo y Fluvial	4,608,499,998.01	20%	4,608,499,998.01	20.5%	-	0%
167506	De Elevación	75,980,000.00	0%	75,980,000.00	0.3%	-	0%
167590	Otros Equipos De Transporte, Tracción Y Elevación	80,000.00	0%	80,000.00	0.0%	-	0%
1680	EQUIPOS DE COMEDOR, COCINA, DESPENSA Y	9,761,860.00	0.01	9,551,860.00	0.01	210,000.00	2%
168002	Equipo De Restaurante Y Cafetería	9,761,860.00	100%	9,551,860.00	100.0%	210,000.00	2%
1681	BIENES DE ARTE Y CULTURA	562,742,352.18	0.41	556,961,936.18	0.42	5,780,416.00	1%
168101	Obras De Arte	14,396,000.00	3%	15,896,000.00	2.9%	1,500,000.00	-9%
168103	Bienes De Culto	9,205,000.00	2%	9,826,250.00	1.8%	621,250.00	-6%
168106	Elementos Musicales	130,775,766.56	23%	117,379,100.56	21.1%	13,396,666.00	11%
168107	Libros Y Publicaciones De Investigación Y Consulta	83,485,585.62	15%	85,210,585.62	15.3%	1,725,000.00	-2%
168190	Otros Bienes De Arte Y Cultura	324,880,000.00	58%	328,650,000.00	59.0%	3,770,000.00	-1%
1685	DEPRECIACIÓN ACUMULADA DE PROPIEDAD,	-38,469,210,598.96	-27.93	-35,372,664,897.60	-26.74	-3,096,545,701.36	9%
168501	Edificaciones	-13,049,516,991.64	34%	-12,491,305,837.38	35.3%	558,211,154.26	4%
168502	Planta, Ductos Y tuneles	-57,933,421.42	0%	-52,735,579.60	0.1%	5,197,841.82	10%
168504	Maquinaria Y Equipo	-1,150,919,110.04	3%	-1,077,968,211.07	3.0%	72,950,898.97	7%
168505	Equipo Medico Cientifico	-119,480,003.00	0%	-109,991,003.00	0.3%	9,489,000.00	9%
168506	Muebles, Enseres Y Equipo De Oficina	-2,188,741,031.10	6%	-1,992,473,820.78	5.6%	196,267,210.32	10%
168507	Equipos De Comunicación Y Computación	-7,048,040,735.96	18%	-6,353,848,684.78	18.0%	694,192,051.18	11%
168508	Equipos De Transporte, Tracción Y Elevación	-11,560,321,216.12	30%	-10,248,857,632.17	29.0%	1,311,463,583.95	13%
168509	Equipos De Comedor, Cocina, Despensa Y	-571,436.55	0%	-9,391,333.55	0.0%	8,819,897.00	-94%
168512	Bienes de artes y cultura	-312,964,912.71	1%	-312,198,335.19	0.9%	766,577.52	0%
168513	Bienes muebles en bodega	-2,980,721,740.42	8%	-2,723,894,460.08	7.7%	256,827,280.34	9%
17	BIENES DE USO PÚBLICO E HISTÓRICOS Y CULTURALES	597,757,018,663.36	14.88%	583,392,710,498.35	15.02	14,364,308,165.01	2%
1705	BIENES DE USO PÚBLICO E HISTÓRICOS Y	327,433,815,292.59	54.78	301,830,114,288.50	51.74	25,603,701,004.09	8%
170501	Red de carreteras	305,010,349,078.88	93%	279,320,272,589.47	92.5%	25,690,076,489.41	9%
170504	Piazas Públicas	623,465,794.00	0%	709,841,279.32	0.2%	86,375,485.32	-12%
170505	Parques Recreacionales	18,107,129,687.98	6%	18,107,129,687.98	6.0%	-	0%
170590	Otros Bienes de uso Público en Construcción	3,692,870,731.73	1%	3,692,870,731.73	1.2%	-	0%
1710	BIENES DE USO PÚBLICO EN SERVICIO	308,631,034,787.97	51.63	314,012,174,792.26	53.83	-5,381,140,004.29	-2%
171001	Red Carreteras	271,958,065,596.76	88%	277,339,205,601.05	88.3%	5,381,140,004.29	-2%
171005	Parques Recreacionales	24,104,646,859.90	8%	24,104,646,859.90	7.7%	-	0%
171014	Terrenos	3,780,606,688.00	1%	3,780,606,688.00	1.2%	-	0%

GOBERNACION DE NARIÑO
ESTADO DE SITUACION FINANCIERA

Periodos Contables Terminados el 31 Diciembre 2025 Y 31 Diciembre 2024

(Cifras en pesos Colombianos)

NIT: 800.103.923-8


171090	Otros bienes de uso público en servicio	8,787,715,643.31	3%	8,787,715,643.31	2.8%	-	0%
1715	BIENES HISTÓRICOS Y CULTURALES	45,000,000.00	0.01	45,000,000.00	0.01	0.00	0%
171503	Obras De Arte	45,000,000.00	100%	45,000,000.00	100.0%	-	0%
1785	DEPRECIACIÓN ACUMULADA DE BIENES DE	-38,352,831,417.20	-6.42	-32,494,578,582.41	-5.57	-5,858,252,834.79	18%
178501	Red carretera	- 20,792,727,498.68	54%	-14,913,971,740.47	45.9%	- 5,878,755,758.21	39%
178505	Parques Recreacionales	- 17,560,103,918.52	46%	-17,560,103,918.52	54.0%	-	0%
178510	Bibliotecas	-	-	-	0.0%	-	0%
178513	Bienes de Uso Publico Repres. En Bienes de Arte y Cultura	-	-	-20,502,923.42	0.1%	20,502,923.42	-100%
19	OTROS ACTIVOS	2,432,850,974.94	0.06%	2,947,148,291.71	0.08	-514,297,316.77	-17%
1904	PLAN DE ACTIVOS PARA BENEFICIOS POSEMPLEO	0.00	0.00	0.00	0.00	0.00	0%
1904001	Efectivo Y Equivalentes Al Efectivo	-	-	-	-	-	-
190404	Encargos fiduciarios	-	-	-	-	-	-
1906	AVANCES Y ANTICIPOS ENTREGADOS	0.00	0.00	38,262,771.00	1.30	-38,262,771.00	-100%
190601	Anticipos Sobre Convenios y Acuerdos	-	-	-	-	-	0%
190604	Anticipo para adquisicion de bienes y servicios	-	-	38,262,771.00	100.0%	- 38,262,771.00	-100%
190690	Otro Avances Y Anticipos	-	-	-	-	-	0%
1908	RECURSOS ENTREGADOS EN ADMINISTRACIÓN	0.00	0.00	0.00	0.00	0.00	0.00
190801	En administracion	-	-	-	-	-	-
190806	Recurso Del Regimen	-	-	-	-	-	-
1926	DERECHOS EN FIDEICOMISO	0.00	0.00	0.00	0.00	0.00	0.00
192603	Fiducia Mercantil- Constitución De Patrimonio	-	-	-	-	-	-
1970	ACTIVOS INTANGIBLES	4,191,155,857.42	172.27	4,387,025,784.86	148.86	-195,869,927.44	-4%
197005	Saldo a favor de impuesto a las ventas	-	0%	-	0%	-	0%
197007	Licencias	3,534,309,235.42	84%	3,730,179,162.86	85%	- 195,869,927.44	-5%
197008	Softwares	120,880,435.00	3%	120,880,435.00	3%	-	0%
197090	Otros Activos Intangibles	535,966,187.00	13%	535,966,187.00	12%	-	0%
1975	AMORTIZACIÓN ACUMULADA DE INTANGIBLES	-1,758,304,882.48	-72.27	-1,478,140,264.15	-50.15	-280,164,618.33	19%
197507	Licencias	- 1,637,424,447.48	93%	-1,357,740,071.85	92%	- 279,684,375.63	21%
197508	Softwares	- 120,880,435.00	7%	-120,400,192.30	-3%	- 480,242.70	0%
1986	ACTIVOS DIFERIDOS	0.00	0.00	0.00	0.00	0.00	0%
198604	Gasto diferido por transferencias condicionadas	-	-	-	-	-	-
TOTAL ACTIVO NO CORRIENTE		770,955,829,921.22	19.20%	760,050,546,611.01	19.57	10,905,283,310.21	1.4%
TOTAL ACTIVO		4,016,367,832,379.47	100%	3,883,445,172,498.90	100.00	132,922,659,880.57	3.4%



GOBERNACION DE NARIÑO
ESTADO DE SITUACION FINANCIERA
Periodos Contables Terminados el 31 Diciembre 2025 Y 31 Diciembre 2024
(Cifras en pesos Colombianos)

NIT: 800.103.923-8

PASIVO CORRIENTE							
CÓDIGO	NOMBRE	dic-25	Par(%)	dic-24	Par(%)	Variación	Var(%)
2	PASIVO	2,306,807,151,491.69	57.44%	2,025,692,501,394.94	52.16%	234,861,007,390.13	11.6%
24	CUENTAS POR PAGAR	393,475,170,572.41	17.06%	397,044,750,203.54	19.60%	-3,569,579,631.13	-0.9%
2401	ADQUISICIÓN DE BIENES Y SERVICIOS	27,626,656,667.20	7.02	28,323,408,225.33	7.13	-696,751,558.13	-2.5%
240101	Bienes y servicios	25,735,542,069.63	93%	27,276,391,567.62	96%	- 1,540,849,497.99	-5.6%
240102	Proyectos de inversión	1,891,114,597.57	7%	1,047,016,657.71	4%	844,097,939.86	81%
2403	TRANSFERENCIAS POR PAGAR	337,144,349,197.66	85.68	330,063,023,502.39	83.13	7,081,325,695.27	2%
240315	Otras transferencias	337,144,349,197.66	100%	330,063,023,502.39	100%	7,081,325,695.27	2%
2407	RECURSOS A FAVOR DE TERCEROS	15,380,189,590.54	3.91	16,347,133,394.51	4.12	-966,943,803.97	-6%
240701	Deducción de impuestos	641,240,322.00	4%	641,240,322.00	3.9%	-	0%
240702	Regalías	3,632,264,787.39	24%	1,255,664,457.42	7.7%	2,376,600,329.97	189%
240703	Impuestos	3,980,386,292.16	26%	9,394,811,171.04	57.5%	- 5,414,424,878.88	-58%
240706	Cobro cartera de terceros	142,023,305.00	1%	143,055,107.00	0.9%	- 1,031,802.00	-1%
240720	Recaudos Por Clasificar	1,879,242,945.99	12%	1,879,242,945.99	11.5%	-	0%
240722	Estampillas	1,921,574,260.74	12%	437,119,787.37	2.7%	1,484,454,473.37	340%
240726	Rendimientos financieros	1,590,384,642.59	10%	1,287,093,451.80	7.9%	303,291,190.79	24%
240790	Otros recursos a favor de terceros	1,593,073,034.67	10%	1,308,906,151.89	8.0%	284,166,882.78	22%
2424	DESCUENTOS DE NÓMINA	500,118,439.00	0.13	11,624,935,581.00	2.93	-11,124,817,142.00	-96%
242401	Aportes a fondos pensionales	-	0%	31,576.00	0.0%	- 31,576.00	-100%
242402	Aportes a seguridad social en salud	30,242,824.00	6%	44,325,645.00	0.4%	- 14,082,821.00	-32%
242407	Libranzas	187,881,200.00	38%	11,454,845,025.00	98.5%	- 11,266,963,825.00	-98%
242409	Descuentos No Autorizados	-	0%	1,335,649.00	0.0%	- 1,335,649.00	-100%
242411	Embargos judiciales	19,564,364.00	4%	118,055,397.00	1.0%	- 98,491,033.00	-83%
242412	Seguros	-	0%	-	0.0%	-	0%
242490	Descuentos No Autorizados	262,430,051.00	52%	6,342,289.00	0.1%	256,087,762.00	4038%
2436	RETENCIÓN EN LA FUENTE E IMPUESTO DE	4,674,364,724.80	1.19	2,941,772,263.00	0.74	1,732,592,461.80	59%
243603	Honorarios	379,953,090.00	8%	270,681,939.00	9.2%	109,271,151.00	40%
243605	Servicios	850,189,922.44	18%	311,891,571.00	10.6%	538,298,351.44	173%
243606	Arrendamientos	15,272,000.00	0%	36,936,000.00	1.3%	- 21,664,000.00	-59%
243608	Compras	11,307,000.00	0%	43,854,196.00	1.5%	- 32,547,196.00	-74%
243612	Enajenación de activos fijos de personas natural	395,930,865.00	8%	109,835,358.00	3.7%	286,095,507.00	260%
243615	Rentas de trabajo	2,486,248,796.00	53%	1,748,957,021.00	59.5%	737,291,775.00	42%
243625	Impuesto a las ventas retenido	222,775,179.12	5%	180,562,415.00	6.1%	42,212,764.12	23%
243626	Contratos de construcción	36,762,879.00	1%	109,606,251.00	3.7%	- 72,843,372.00	-66%
243627	Retención de impuesto de industria y comercio por	60,320,422.75	1%	53,832,512.00	1.8%	6,487,910.75	12%
243690	Otras retenciones	-	0%	-	0.0%	-	0%
243698	Impuesto de timbre	215,604,570.49	5%	75,615,000.00	2.6%	139,989,570.49	185%
2440	IMPUESTOS, CONTRIBUCIONES Y TASAS	2,047,361,109.38	0.52	2,107,794,996.58	0.53	-60,433,887.20	-3%
244017	Interes de Mora	16,142,999.04	1%	1,546,373.00	0.1%	14,596,626.04	944%
244023	Contribuciones	269,226,126.00	13%	508,376,929.00	24.1%	- 239,150,803.00	-47%





GOBERNACION DE NARIÑO
ESTADO DE SITUACION FINANCIERA
 Periodos Contables Terminados el 31 Diciembre 2025 Y 31 Diciembre 2024
 (Cifras en pesos Colombianos)

NIT: 800.103.923-8

244024	Tasas	25,184,886.58	1%	25,184,886.58	1.2%	-	0%
244035	Estampillas	1,736,807,097.76	85%	1,572,686,808.00	74.6%	164,120,289.76	10%
244091	Otras Contribuciones Y Tasa	-	0%	-	0.0%	-	0%
2445	IMPUESTO AL VALOR AGREGADO - IVA	330,129,072.44	0.08	862,463,960.41	0.22	-532,334,887.97	-62%
244501	Venta de bienes licoros	748,316,804.30	227%	1,361,095,476.60	157.8%	612,778,672.30	-45%
244502	Ventas de servicios	3,530,568.14	1%	1,445,743.81	0.2%	2,084,824.33	144%
244505	Compra de bienes (db)	- 421,718,300.00	-128%	-500,077,260.00	-58.0%	78,358,960.00	-16%
2460	CRÉDITOS JUDICIALES	0.00	0.00	246,634,856.81	0.06	-246,634,856.81	-100%
246002	Sentencias	-	-	246,634,856.81	100.0%	-	-100%
2490	OTRAS CUENTAS POR PAGAR	5,772,001,771.39	1.47	4,527,583,423.51	1.14	1,244,418,347.88	27%
249015	Obligaciones Pagadas Por Terceros	318,582,338.00	6%	-	0.0%	318,582,338.00	0%
249027	Viáticos y gastos de viaje	16,271,930.50	0%	1,880,694.00	0.0%	14,391,236.50	765%
249032	Cheques No Cobrados O Por Reclamar	110,538,031.00	2%	-	0.0%	110,538,031.00	0%
249034	Aportes a escuelas industriales, institutos técnicos y	-	0%	7,414,302.00	0.2%	7,414,302.00	-100%
249039	SalDOS A Favor De Contribuyentes	2,800,800.00	0%	3,342,800.00	0.1%	542,000.00	-16%
249044	Otros Intereses De Mora	1,148,574,554.13	20%	1,012,946,833.23	22.4%	135,627,720.90	13%
249050	Aportes al ICBF y SENA	-	0%	17,307,605.00	0.4%	17,307,605.00	-100%
249051	Servicios públicos	7,459,128.00	0%	7,459,128.00	0.2%	-	0%
249053	Comisiones	-	0%	-	0.0%	-	0%
249054	Honorarios	16,207,000.00	0%	29,008,200.00	0.6%	12,801,200.00	-44%
249055	Servicios	2,279,706,813.77	39%	2,059,875,019.32	45.5%	219,831,794.45	11%
249058	Arrendamiento operativo	152,260,234.00	3%	-	0.0%	152,260,234.00	0%
249090	Otra Cuentas por Pagar	1,719,600,941.99	30%	1,388,348,841.96	30.7%	331,252,100.03	24%
25	BENEFICIOS A LOS EMPLEADOS	1,645,611,168,101.47	71.34%	1,477,605,783,579.82	72.94%	168,005,384,521.65	11.4%
2511	BENEFICIOS A LOS EMPLEADOS A CORTO PLAZO	24,737,918,744.00	1.50	26,996,942,599.00	1.83	-2,259,023,855.00	-8%
251101	Nómina por pagar	6,106,235,921.00	25%	5,543,978,295.00	20.5%	562,257,626.00	10%
251102	Cesantías	13,609,009,458.00	55%	9,865,491,530.00	36.5%	3,743,517,928.00	38%
251103	Intereses sobre cesantías	182,657,660.00	1%	151,238,283.00	0.6%	31,419,377.00	21%
251104	Vacaciones	915,632,766.00	4%	808,673,777.00	3.0%	106,958,989.00	13%
251105	Prima de vacaciones	888,019,851.00	4%	787,887,947.00	2.9%	100,131,904.00	13%
251106	Prima de servicios	1,823,929,991.00	7%	1,611,371,515.00	6.0%	212,558,476.00	13%
251107	Prima de Navidad	-	0%	64,621,149.00	0.2%	64,621,149.00	-100%
251111	Aportes a riesgos laborales	-	0%	-	0.0%	-	0%
251115	Capacitacion, Bienestar Social Y Estímulo	-	0%	549,250,000.00	2.0%	549,250,000.00	-100%
251122	Aportes a fondos pensionales - empleador	-	0%	-	0.0%	-	0%
251123	Aportes a seguridad social en salud - empleador	-	0%	15,250,351.00	0.1%	15,250,351.00	-100%
251124	Aportes a cajas de compensación familiar	-	0%	19,785,855.00	0.1%	19,785,855.00	-100%
251190	Otros Beneficios A los Empleados	1,212,433,097.00	5%	7,579,393,897.00	28.1%	6,366,960,800.00	-84%
2514	BENEFICIOS POSEMPLEO - PENSIONES	1,620,863,453,857.47	98.50	1,450,606,162,980.82	98.17	170,257,290,876.65	12%
251401	Pensiones de jubilación patronales	4,045,789,650.00	0%	4,057,886,372.00	0.3%	12,096,722.00	0%
251402	Retroactivos y Reintegros Pensionales	2,864,928.00	0%	2,864,928.00	0.0%	-	0%



Periodos Contables Terminados el 31 Diciembre 2025 Y 31 Diciembre 2024

NIT: 800.103.923-8

(Cifras en pesos Colombianos)

251403	Indemnizacion Sustitutiva	7,081,129.00	0%	1,295,342.00	0.0%	5,785,787.00	447%
251404	Mesadas pensionales no reclamadas	268,387,390.00	0%	256,443,793.00	0.0%	11,943,597.00	5%
251405	Cuotas partes de pensiones	44,499,658,293.32	3%	42,089,129,025.81	2.9%	2,410,529,267.51	6%
251406	Bonos pensionales o cuotas partes de bonos	10,363,244,864.00	1%	10,363,244,864.00	0.7%	-	0%
251410	Calculo Actuarial De Pensiones Actuales	1,561,676,427,603.15	96%	1,393,835,298,656.01	96.1%	167,841,128,947.14	12%
2515	OTROS BENEFICIOS POSEMPLEO	9,795,500.00	0.0	2,678,000.00	0.00	7,117,500.00	266%
251502	Auxilio funerario y gastos de Inhumacion	9,795,500.00	100%	2,678,000.00	100.0%	7,117,500.00	266%
29	OTROS PASIVOS	172,726,067,309.34	7.49%	101,278,665,331.12	5%	71,447,401,978.22	70.5%
2901	AVANCES Y ANTIPOPOS RECIBIDOS	3,207,548,402.52	1.86	2,931,312,679.72	2.89	276,235,722.80	9%
290101	Anticipos sobre venta de bienes y servicios	122,270,069.86	4%	122,222,530.06	4.2%	47,539.80	0%
290102	Anticipos sobre convenios y acuerdos	3,085,278,332.66	96%	2,809,090,149.66	95.8%	276,188,183.00	10%
2902	RECURSOS RECIBIDOS EN ADMINISTRACIÓN	157,037,902,706.73	90.92	68,410,701,092.80	67.55	88,627,201,613.93	130%
290201	En administración	157,037,902,706.73	100%	68,410,701,092.80	100.0%	88,627,201,613.93	130%
2903	DEPÓSITOS RECIBIDOS EN GARANTÍA	1,290,830,234.47	0.75	1,285,168,151.60	1.27	5,662,082.87	0.4%
290303	Depósitos Judiciales	-	0%	958,471,030.60	74.6%	- 958,471,030.60	-100%
290390	Otros depósitos	1,290,830,234.47	100%	326,697,121.00	25.4%	964,133,113.47	295%
2990	OTROS PASIVOS DIFERIDOS	11,189,785,965.62	6.48	28,651,483,407.00	28.29	-17,461,697,441.38	-60.9%
299002	Ingreso diferido por transferencias condicionadas	11,189,785,965.62	100%	28,651,483,407.00	100.0%	- 17,461,697,441.38	-60.9%
TOTAL PASIVOS CORRIENTE		2,211,812,405,983.22	95.9%	1,975,929,199,114.48	97.5%	235,883,206,868.74	0.81

PASIVO NO CORRIENTE							
CÓDIGO	NOMBRE	dic-25	Par(%)	dic-24	Par(%)	Variación	Var(%)
2	PASIVO	2,306,807,151,491.69	57.44%	2,025,692,501,394.94	52.16%	281,114,650,096.75	13.9%
24	CUENTAS POR PAGAR	0.00	0%	770,634,114.00	0.04%	-770,634,114.00	-1.00
2401	ADQUISICIÓN DE BIENES Y SERVICIOS NACIONALES	0.00	0.00	0.00	0.00	0.00	0.00
240101	Bienes y Servicios	-	-	-	-	-	-
2407	RECURSOS A FAVOR DE TERCEROS	0.00	0.00	0.00	0.00	0.00	0.00
240703	Impuesto	-	-	-	-	-	-
240706	Cobro cartera de terceros	-	-	-	-	-	-
240720	Recaudos Por Clasificar	-	-	-	-	-	-
240722	Estampillas	-	-	-	-	-	-
240726	Rendimientos financieros	-	-	-	-	-	-
240790	Otro Recursos A Favor	-	-	-	-	-	-



Períodos Contables Terminados el 31 Diciembre 2025 Y 31 Diciembre 2024
(Cifras en pesos Colombianos)

NIT: 800.103.923-8

2440	IMPUESTO, CONTRIBUCIONES Y TASAS	0.00	0.00	17,712,460.00	2.30	-17,712,460.00	-100%
244024	Tasas	-	-	-	-	-	0%
244035	Estampillas	-	-	17,712,460.00	100.0%	17,712,460.00	-100%
244085	Otros impuestos Municipales	-	-	-	-	-	0%
2490	OTRAS CUENTAS POR PAGAR	0.00	0.00	752,921,654.00	97.70	-752,921,654.00	-100%
249015	Obligaciones pagadas por terceros	-	-	318,582,338.00	42.3%	318,582,338.00	-100%
249027	Viáticos y gastos de viaje	-	-	584,944.00	0.1%	584,944.00	-100%
249032	Cheques No Cobrados O Por Reclamar	-	-	295,266,636.00	39.2%	295,266,636.00	-100%
249034	Aportes a escuelas industriales, institutos técnicos y	-	-	-	-	-	0%
249039	Saldos a favor de contribuyentes	-	-	-	-	-	0%
249044	Intereses de mora	-	-	-	-	-	0%
249051	Servicios Públicos	-	-	-	-	-	0%
249053	Comisiones	-	-	-	-	-	0%
249054	Honorarios	-	-	-	-	-	0%
249055	Servicios	-	-	-	-	-	0%
249058	Arrendamiento operativo	-	-	138,487,736.00	18.4%	138,487,736.00	-100%
25	BENEFICIOS A LOS EMPLEADOS	0.00	0%	0.00	0%	0.00	0%
2514	BENEFICIOS POSEMPLEO - PENSIONES	0.00	0.00	0.00	0.00	0.00	0%
251402	Retroactivos y reintegros pensionales	-	-	-	-	-	0%
251403	Indemnización sustitutiva	-	-	-	-	-	0%
251406	Bonos Pensionales O Cuotas Partes De Bonos	-	-	-	-	-	-
251410	Cálculo actuarial de pensiones actuales	-	-	-	-	-	0%
2515	OTROS BENEFICIOS POSEMPLEO	0.00	0.00	0.00	0.00	0.00	0%
251502	Auxilio funerario	-	-	-	-	-	0%
27	PROVISIONES	94,994,745,508.47	4.12%	26,702,267,868.66	1.32%	68,292,477,639.81	256%
2701	LITIGIOS Y DEMANDAS	94,994,745,508.47	100.00	26,702,267,868.66	100.00	68,292,477,639.81	256%
270101	Civiles	43,700,000.00	0.05%	43,700,000.00	-	-	0%
270103	Administrativas	87,279,120,030.47	91.9%	18,600,293,264.47	-	68,678,826,766.00	369%
270105	Laborales	1,337,144,080.00	1.4%	1,438,493,206.19	-	101,349,126.19	-7%
270190	Otros litigios y demandas	6,334,781,398.00	6.7%	6,619,781,398.00	-	285,000,000.00	-4%
29	OTROS PASIVOS	0.00	0%	22,290,400,297.80	1.10%	-22,290,400,297.80	-100%
2901	AVANCES Y ANTICIPOS RECIBIDOS	0.00	0.00	0.00	0.00	0.00	0%
290102	Anticipo Sobre Convenios Y Acuerdos	-	-	-	-	-	0%
2902	RECURSOS RECIBIDOS EN ADMINISTRACIÓN	0.00	0.00	22,228,828,993.31	99.72	-22,228,828,993.31	-100%
290201	En administración	-	-	22,228,828,993.31	100.0%	22,228,828,993.31	-100%
2903	DEPÓSITOS RECIBIDOS EN GARANTÍA	0.00	0.00	0.00	0.00	0.00	0%
290390	Otros Depositos	-	-	-	-	-	0%
2990	OTROS PASIVOS DIFERIDOS	0.00	0.00	61,571,304.49	0.28	-61,571,304.49	-100%



Períodos Contables Terminados el 31 Diciembre 2025 Y 31 Diciembre 2024
(Cifras en pesos Colombianos)

NIT: 800.103.923-8

299002	Ingreso diferido por transferencias condicionadas	-	-	61,571,304.49	100.0%	-	61,571,304.49	-100%
TOTAL PASIVOS NO CORRIENTE		94,994,745,508.47	4.1%	49,763,302,280.46	2.5%	45,231,443,228.01	91%	
TOTAL PASIVOS		2,306,807,151,491.69	100.00%	2,025,692,501,394.94	100.00%	281,114,650,096.75	13.9%	

PATRIMONIO							
CÓDIGO	NOMBRE	dic-25		dic-24		Variación	Var(%)
3	PATRIMONIO	1,709,560,680,887.78	42.6%	1,857,752,671,103.96	47.8%	-148,191,990,216.18	-8%
31	PATRIMONIO DE LAS ENTIDADES DE GOBIERNO	1,709,560,680,887.78	100%	1,857,752,671,103.96	100%	-148,191,990,216.18	-8%
3105	CAPITAL FISCAL	1,073,198,412,413.79	62.8%	1,073,198,412,413.79	57.8%	0.00	0%
310506	Capital fiscal	1,073,198,412,413.79	100%	1,073,198,412,413.79	100%	-	0%
3109	RESULTADOS DE EJERCICIOS ANTERIORES	530,465,185,514.93	31.0%	357,721,836,154.63	19.3%	172,743,349,360.30	48%
310901	Excedente acumulado	1,561,698,411,732.20	294%	1,362,249,006,990.35	381%	199,449,404,741.85	15%
310902	Déficit acumulado	- 1,031,233,226,217.27	-194%	- 1,004,527,170,835.72	-281%	- 26,706,055,381.55	3%
3110	RESULTADO DEL EJERCICIO	58,219,322,823.11	3.4%	196,756,352,372.16	10.6%	-138,537,029,549.05	-70%
311001	Utilidades o excedente del ejercicio	58,219,322,823.11	100%	196,756,352,372.16	100%	- 138,537,029,549.05	-70%
311002	Perdida O Deficit	-	0%	-	0%	-	0%
3116	DIVIDENDOS Y PARTICIPACIONES	158,930,077.00	0.01%	158,930,077.00	0.0%	0.00	0%
311601	Dividendos decretados en acciones	158,930,077.00	100%	158,930,077.00	100%	-	0%
3148	GANANCIAS O PÉRDIDAS POR LA APLICACIÓN	82,976,000.00	0.00%	82,976,000.00	0.0%	0.00	0%
314802	Inversiones en sociedades de economía mixta	82,976,000.00	100%	82,976,000.00	100%	-	0%
3151	GANANCIAS O PÉRDIDAS POR PLANES DE	47,435,854,058.95	2.8%	229,834,164,086.38	12.4%	-182,398,310,027.43	-79%
315101	Ganancias o pérdidas actuariales por planes de	- 323,352,803,258.14	-682%	- 35,783,460,636.00	-16%	- 287,569,342,622.14	804%
315102	Ganancias o pérdidas del plan de activos para beneficios pos	370,788,657,317.09	782%	265,617,624,722.38	116%	105,171,032,594.71	40%
TOTAL PATRIMONIO		1,709,560,680,887.78	100%	1,857,752,671,103.96	100%	-148,191,990,216.18	-8%



Periodos Contables Terminados el 31 Diciembre 2025 Y 31 Diciembre 2024
(Cifras en pesos Colombianos)

NIT: 800.103.923-8

CUENTAS DE ORDEN DEUDORAS					
CÓDIGO	NOMBRE	dic-25	dic-24	Variación	Var(%)
8	CUENTAS DE ORDEN DEUDORAS	0.00	0.00	0.00	0%
81	ACTIVOS CONTINGENTES	213,641,496,800.00	186,525,903,200.00	27,115,593,600.00	15%
8190	OTROS ACTIVOS CONTINGENTES	213,641,496,800.00	186,525,903,200.00	27,115,593,600.00	15%
819090	Otros activos contingentes	213,641,496,800.00	186,525,903,200.00	27,115,593,600.00	15%
83	DEUDORAS DE CONTROL	5,578,070,065.29	5,578,070,065.29	0.00	0%
8315	BIENES Y DERECHOS RETIRADOS	1,568,110,441.35	1,568,110,441.35	0.00	0%
831510	Propiedades, planta y equipo	1,568,110,441.35	1,568,110,441.35	-	-
8347	BIENES ENTREGADOS A TERCEROS	1,057,835,535.00	1,057,835,535.00	0.00	0%
834704	Propiedades, planta y equipo	1,057,835,535.00	1,057,835,535.00	-	-
8361	RESPONSABILIDADES EN PROCESO	2,952,124,088.94	2,952,124,088.94	0.00	0%
836101	Internas	3,500,000.00	3,500,000.00	-	-
836102	Ante autoridad competente	2,948,624,088.94	2,948,624,088.94	-	-
89	DEUDORAS POR CONTRA (CR)	-219,219,566,865.29	-192,103,973,265.29	-27,115,593,600.00	14%
8905	ACTIVOS CONTINGENTES POR CONTRA (CR)	-213,641,496,800.00	-186,525,903,200.00	-27,115,593,600.00	15%
890590	Otros activos contingentes por el contrario	-213,641,496,800.00	-186,525,903,200.00	-27,115,593,600.00	15%
8915	DEUDORAS DE CONTROL POR CONTRA (CR)	-5,578,070,065.29	-5,578,070,065.29	0.00	0%
891506	Bienes y derechos retirados	-1,568,110,441.35	-1,568,110,441.35	-	0%
891518	Bienes entregados a terceros	-1,057,835,535.00	-1,057,835,535.00	-	0%
891521	Responsabilidades en proceso	-2,952,124,088.94	-2,952,124,088.94	-	0%
TOTAL CUENTAS DE ORDEN DEUDORAS		0.00	0.00	0.00	0%



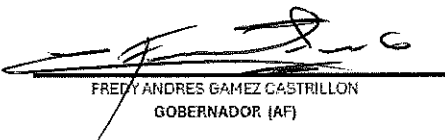
CUENTAS DE ORDEN ACREEDORAS					
CÓDIGO	NOMBRE	dic-25	dic-24	Variación	Var(%)
9	CUENTAS DE ORDEN ACREEDORAS	0.00	0.00	0.00	0.00
91	PASIVOS CONTINGENTES	383,516,804,199.00	425,282,707,894.00	-41,765,903,695.00	-10%
9120	LITIGIOS Y MECANISMOS ALTERNATIVOS DE SOLUCIÓN DE CONFLICTOS	383,516,804,199.00	425,282,707,894.00	-41,765,903,695.00	-10%
912001	Civiles	42,115,025.00	528,106,831.00	-485,991,806.00	-92%

Períodos Contables Terminados el 31 Diciembre 2025 Y 31 Diciembre 2024

NIT: 800.103.923-8

(Cifras en pesos Colombianos)

912002	Laborales	16,876,966,356.00	16,556,639,144.00	320,327,212.00	2%
912004	Administrativos	350,753,391,272.00	407,558,770,373.00	- 56,805,379,101.00	-14%
912090	Otros litigios y Mecanismos Alternativos De Solucion	15,844,331,546.00	639,191,546.00	15,205,140,000.00	2379%
93	ACREEDORAS DE CONTROL	72,253,794,805.25	59,126,973,866.25	13,126,820,939.00	22%
9306	BIENES RECIBIDOS EN CUSTODIA	165,897,184.25	165,897,184.25	0.00	0%
930690	Otros bienes recibidos en custodia	165,897,184.25	165,897,184.25	-	0%
9390	OTRAS CUENTAS ACEEDORAS DE CONTROL	72,087,897,621.00	58,961,076,682.00	13,126,820,939.00	22%
939090	Otras cuentas acreedoras de control	72,087,897,621.00	58,961,076,682.00	13,126,820,939.00	0%
99	ACREEDORAS POR CONTRA (DB)	-455,770,599,004.25	-484,409,681,760.25	28,639,082,756.00	-6%
9905	PASIVOS CONTINGENTES POR CONTRA (DB)	-383,516,804,199.00	-425,282,707,894.00	41,765,903,695.00	-10%
990505	Litigios y mecanismos alternativos de solución de conflictos	- 383,516,804,199.00	- 425,282,707,894.00	41,765,903,695.00	-10%
9915	ACREEDORAS DE CONTROL POR CONTRA (DB)	-72,253,794,805.25	-59,126,973,866.25	-13,126,820,939.00	22%
991502	Bienes recibidos en custodia	- 165,897,184.25	- 165,897,184.25	-	0%
991590	Otras cuentas acreedoras de control	- 72,087,897,621.00	- 58,961,076,682.00	- 13,126,820,939.00	22%
TOTAL CUENTAS DE ORDEN ACREEDORAS		0.00	0.00	0.00	0.00

 GUSTAVO BURBANO CORAL CONTADOR DEL DEPARTAMENTO TP:57534-T	 CRISTIAN AGUILAR RENDON SECRETARIO HACIENDA (AF)	 FREDDY ANDRES GAMEZ CASTRILLON GOBERNADOR (AF)
--	--	---

