


GOBERNACION DE NARIÑO
ESTADO DE SITUACION FINANCIERA

Periodos Contables Terminados el 30 Septiembre 2025 Y 30 Septiembre 2024

(Cifras en pesos Colombianos)

NIT: 800.103.923-8

ACTIVO CORRIENTE				
CÓDIGO	NOMBRE	sep-25	sep-24	Variación
1	ACTIVO	4,496,960,525,372.67	3,938,861,001,108.66	558,099,524,264.01
11	EFFECTIVO Y EQUIVALENTES AL EFFECTIVO	746,473,849,242.28	601,477,761,178.73	144,996,088,063.55
1105	CAJA	300,000.00	300,000.00	-
110501	Caja Principal	300,000.00	300,000.00	-
1110	DEPÓSITOS EN INSTITUCIONES FINANCIERAS	729,756,604,991.50	585,628,407,341.10	144,128,197,650.40
111005	Cuenta corriente	217,371,700,058.93	153,405,122,839.32	63,966,577,219.61
111006	Cuenta de ahorro	512,212,032,066.11	431,797,748,664.32	80,414,283,401.79
111090	Otros depósitos en instituciones financieras	172,872,866.46	425,535,837.46	- 252,662,971.00
1132	EFFECTIVO DE USO RESTRINGIDO	16,716,944,250.78	15,849,053,837.63	867,890,413.15
113210	Depósitos En Instituciones Financieras	16,716,944,250.78	15,849,053,837.63	867,890,413.15
13	CUENTAS POR COBRAR	879,160,328,006.46	684,132,962,009.41	195,027,365,997.05
1305	IMPUESTOS POR COBRAR VIGENCIA ACTUAL	13,783,537,283.00	8,547,982,112.00	5,235,555,171.00
130502	Impuesto de rentecion en la fuente y anticipo	2,316,600.00	2,316,600.00	-
130508	Impuesto de Industria y Comercio	43,624,242.00	-	43,624,242.00
130522	Impuesto de registro	-	-	-
130533	Impuestos Sobre Vehiculos Automotores	10,175,271,963.00	5,041,150,034.00	5,134,121,929.00
130535	Sobretasa a la gasolina	2,064,726,478.00	2,006,917,478.00	57,809,000.00
130536	Sobretasa al ACPM	-	-	-
130588	Estampillas	1,497,598,000.00	1,497,598,000.00	-
1311	CONTRIBUCIONES, TASAS E INGRESOS NO TRIBUTARIOS	52,230,994,143.00	43,410,493,966.00	8,820,500,177.00
131102	Multas y sanciones	29,630,513,268.00	29,795,364,384.00	- 164,851,116.00
131103	Intereses	22,588,631,875.00	13,615,129,582.00	8,973,502,293.00
131127	Contribuciones	11,849,000.00	-	11,849,000.00
1316	VENTAS DE BIENES	16,668,220.10	116,890,554.90	-100,222,334.80
131603	Productos Alimenticios, Bebidas Y Alcoholes	-	-	-
131604	Bienes producidos	16,668,220.10	116,890,554.90	- 100,222,334.80
1337	TRANSFERENCIAS POR COBRAR	787,445,579,511.00	608,243,304,694.00	179,202,274,817.00
133702	Sistema General de Regalías	446,648,287,314.00	521,677,141,626.00	- 75,028,854,312.00
133704	Sistema General De Participacion- Para Eduacion	251,519,770,057.00	0.00	251,519,770,057.00
133706	Sistema General De Participaciones - Participación Para Pens	75,667,193,082.00	73,417,085,951.00	2,250,107,131.00
133710	Sistema General De Participacion- Agua Potable Y Sanamiento	2,588,214,385.00	2,107,826,956.00	480,387,429.00
133712	Otras transferencias	11,022,114,673.00	11,041,250,161.00	- 19,135,488.00
1384	OTRAS CUENTAS POR COBRAR	28,496,687,525.36	25,678,340,204.51	2,818,347,320.85
138408	Cuotas Partes De Pensiones	26,564,590,552.35	24,129,006,270.46	2,435,584,281.89
138412	Descuentos No Autorizados	-	-	-
138414	Dividendos y participaciones por cobrar	331,700,000.00	331,700,000.00	-
138416	Enajenación De Activos	-	-	-



GOBERNACION DE NARIÑO
ESTADO DE SITUACION FINANCIERA

Períodos Contables Terminados el 30 Septiembre 2025 Y 30 Septiembre 2024

NIT: 800.103.923-8

(Cifras en pesos Colombianos)

138420	Honorarios	86,634.00	86,634.00	-
138421	Indemnizaciones	-	-	-
138432	Responsabilidades fiscales	572,239,939.30	335,901,925.74	236,338,013.56
138435	Otros intereses de mora	303,066,166.30	250,918,343.30	52,147,823.00
138439	Arrendamiento Operativo	7,934,715.00	-	7,934,715.00
138453	Rendimientos financieros de asignaciones directas	106,888,783.00	132,020,049.00	-25,131,266.00
138490	Otras Cuentas Por Cobrar	610,180,735.41	498,706,982.01	111,473,753.40
1386	DETERIORO ACUMULADO DE CUENTAS POR COBRAR	-2,813,138,676.00	-1,864,049,522.00	-949,089,154.00
138613	Impuesto	-2,813,138,676.00	-1,864,049,522.00	-949,089,154.00
15	INVENTARIOS	10,991,268,375.49	7,746,967,237.67	3,244,301,137.82
1510	MERCANCIAS EN EXISTENCIA	8,268,326,247.16	4,209,034,723.16	4,059,291,524.00
151015	Licores, Bebidas Y Alcoholes	2,487,905,194.62	2,029,027,875.16	458,877,319.46
151090	Otras mercancías en existencia	5,780,421,052.54	2,180,006,848.00	3,600,414,204.54
1514	MATERIALES Y SUMINISTROS	2,722,942,128.33	3,537,932,514.51	-814,990,386.18
151409	Repuestos	42,975,317.10	71,914,723.21	-28,939,406.11
151421	Dotación A Trabajadores	-	1,162,572.65	-1,162,572.65
151423	Combustibles y Lubricantes	-	10,520,580.03	-10,520,580.03
151490	Otros Materiales y Suministros	2,679,966,811.23	3,454,334,638.62	-774,367,827.39
1525	EN TRANSITO	0.00	0.00	0.00
152531	Combustibles y Lubricantes	-	0.00	-
19	OTROS ACTIVOS	2,082,267,533,223.44	1,902,385,637,364.22	179,881,895,859.22
1904	PLAN DE ACTIVOS PARA BENEFICIOS POSEMPLEO	1,473,719,976,662.13	1,379,191,906,455.63	94,528,070,206.50
190401	Efectivo Y Equivalentes Al Efectivo	1,307,482,421.40	421,572,036.08	885,910,385.32
190404	Encargos Fiduciarios	1,472,412,494,240.73	1,378,770,334,419.55	93,642,159,821.18
1905	BIENES Y SERVICIOS PAGADOS POR ANTICIPADO	0.00	0.00	0.00
190501	Seguros	-	-	-
190590	Otro Bienes Y Servicios	-	-	-
1906	AVANCES Y ANTICIPOS ENTREGADOS	48,327,026,181.61	48,250,838,893.78	76,187,287.83
190601	Anticipos Sobre Convenios Y Acuerdos	14,886,151,490.99	12,212,050,734.39	2,674,100,756.60
190604	Anticipo Para Adquisición De Bienes Y Servicios	28,477,493,338.07	31,583,212,004.56	-3,105,718,666.49
190690	Otros Avances Y Anticipos	4,963,381,352.55	4,455,576,154.83	507,805,197.72
1908	RECURSOS ENTREGADOS EN ADMINISTRACIÓN	214,777,469,961.51	230,776,005,980.83	-15,998,536,019.32
190801	En Administración	214,777,469,961.51	217,146,759,773.83	-2,369,289,812.32
190806	Recursos del Régimen Subsidiado administrados por la ADRES	-	13,629,246,207.00	-13,629,246,207.00
1909	DEPÓSITOS ENTREGADOS EN GARANTÍA	145,985,815.21	145,985,815.21	0.00
190903	Depositos Judiciales	145,985,815.21	145,985,815.21	-
1926	DERECHOS EN FIDEICOMISO	208,953,699,361.00	171,795,645,421.37	37,158,053,939.63
192603	Fiducia Mercantil - Patrimonio Autonomo	208,953,699,361.00	171,795,645,421.37	37,158,053,939.63
1986	ACTIVOS DIFERIDOS	136,343,375,241.98	72,225,254,797.40	64,118,120,444.58
198604	Gasto diferido por transferencias condicionadas	136,343,375,241.98	72,225,254,797.40	64,118,120,444.58



GOBERNACION DE NARIÑO
ESTADO DE SITUACION FINANCIERA

Periodos Contables Terminados el 30 Septiembre 2025 Y 30 Septiembre 2024

(Cifras en pesos Colombianos)

NIT: 800.103.923-8

TOTAL ACTIVO CORRIENTE	3,718,892,978,847.67	3,195,743,327,790.03	523,149,651,057.64
------------------------	----------------------	----------------------	--------------------

ACTIVO NO CORRIENTE				
CÓDIGO	NOMBRE	sep-25	sep-25	Variación
1	ACTIVOS	4,496,960,525,372.67	3,938,861,001,108.66	558,099,524,264.01
12	INVERSIONES E INSTRUMENTOS DERIVADOS	31,124,644,943.95	31,124,644,943.95	0.00
1223	INVERSIONES DE ADMINISTRACION DE LIQUIDEZ A COSTO	21,752,967.83	21,752,967.83	0.00
122302	Certificados De Depósito A Término (CDT)	21,752,967.83	21,752,967.83	-
1224	INVERSIONES DE ADMINISTRACIÓN DE LIQUIDEZ AL COSTO	4,949,638,869.55	4,949,638,869.55	0.00
122413	Acciones Ordinarias	4,949,638,869.55	4,949,638,869.55	-
1227	INVERSIONES EN CONTROLADAS CONTAB.METODO DE PARTI.	19,905,230,956.57	19,905,230,956.57	0.00
122704	Sociedades De Economía Mixta	19,905,230,956.57	19,905,230,956.57	-
1233	INVERSIONES EN ASOCIADAS	6,248,022,150.00	6,248,022,150.00	0.00
123301	Entidades privadas	6,248,022,150.00	6,248,022,150.00	-
13	CUENTAS POR COBRAR	19,135,488.00	0.00	19,135,488.00
1311	CONTRIBUCIONES TASAS E INGRESOS NO TRIBUTARIOS	0.00	0.00	0.00
131103	Intereses	-	-	-
1305	IMPUESTOS POR COBRAR VIGENCIA ACTUAL	-	-	-
130535	Sobretasa a la gasolina	-	-	-
1337	TRANSFERENCIAS POR COBRAR	19,135,488.00	0.00	19,135,488.00
133702	Sistema General de Regalías	-	-	-
133704	Sistema General de Participacion para Educacion	-	-	-
133712	Otras Transferencias POR COBRAR	19,135,488.00	-	19,135,488.00
1384	OTRAS CUENTAS POR COBRAR	0.00	0.00	0.00
138408	Coutas Partes De Pensiones	-	-	-
138410	Derechos cobrados por terceros	-	-	-
138453	Rendimientos financieros de asignacioens directar	-	-	-
15	INVENTARIOS	0.00	0.00	0.00
1514	MATERIALES Y SUMINISTROS	0.00	0.00	0.00
151409	Repuestos	-	-	-
151490	Combustibles y Lubricantes	-	-	-
16	PROPIEDADES, PLANTA Y EQUIPO	134,903,919,388.13	132,155,523,413.00	2,748,395,975.13
1605	TERRENOS	89,409,319,756.46	89,409,319,756.46	0.00
160501	Urbanos	70,801,641,397.00	70,801,641,397.00	-
160502	Rurales	18,607,678,359.46	18,607,678,359.46	-
1615	CONSTRUCCIONES EN CURSO	0.00	10,206,085.12	- 10,206,085.12



GOBERNACION DE NARIÑO
ESTADO DE SITUACION FINANCIERA

Períodos Contables Terminados el 30 Septiembre 2025 Y 30 Septiembre 2024

NIT: 800.103.923-8

(Cifras en pesos Colombianos)

161501	Edificaciones	-	10,206,085.12	-	10,206,085.12
1635	BIENES MUEBLES EN BODEGA	15,910,971,889.54	13,696,870,989.87	-	2,214,100,899.67
163501	Maquinaria Y Equipo	2,033,681,044.02	2,286,994,960.67	-	253,313,916.65
163502	Equipo Medico Y Cientifico	987,785,160.00	987,785,160.00	-	-
163503	Muebles Y Enseres Y Equipo De Oficina	441,750,116.44	1,304,684,394.44	-	862,934,278.00
163504	Equipos De Comunicación Y Computación	3,868,166,258.02	2,016,627,313.66	-	1,851,538,944.36
163505	Equipos De Transporte, Tracción Y Elevación	5,698,398,740.69	4,715,228,968.69	-	983,169,772.00
163511	Equipos De Comedor, Cocina, Despensa Y Hotelaría	460,000.00	919,000.00	-	459,000.00
163590	Otros Bienes Muebles En Bodega	2,880,730,570.37	2,384,631,192.41	-	496,099,377.96
1637	PROPIEDADES, PLANTA Y EQUIPO NO EXPLOTADOS	16,312,053,516.09	15,221,950,139.27	-	1,090,103,376.82
163701	Terrenos	1,563,517,096.79	577,560,959.79	-	985,956,137.00
163703	Edificaciones	13,488,343,282.64	13,488,343,282.64	-	-
163707	Maquinaria Y Equipo	16,533,379.60	16,533,379.60	-	-
163708	Equipo Medico Y Cientifico	514,000.00	514,000.00	-	-
163709	Muebles, Enseres Y Equipo De Oficina	377,851,316.80	325,753,214.08	-	52,098,102.72
163710	Equipos De Comunicación Y Computación	392,755,125.26	340,705,988.16	-	52,049,137.10
163711	Equipos de transporte, tracción y elevación	470,549,315.00	470,549,315.00	-	-
163712	Equipos De Comedor, Cocina, Despensa Y Hotelaría	1,990,000.00	1,990,000.00	-	-
1640	EDIFICACIONES	13,145,972,227.83	13,145,972,227.83	-	-
164001	Edificios Y Casas	1,453,310,687.13	1,453,310,687.13	-	-
164002	Oficinas	4,502,437,115.00	4,502,437,115.00	-	-
164017	Parqueaderos Y Garajes	81,186,654.00	81,186,654.00	-	-
164019	Instalaciones deportivas y recreacionales	7,109,037,771.70	7,109,037,771.70	-	-
1645	PLANTAS, DUCTOS Y TUNELES	63,951,000.00	63,951,000.00	-	-
164501	Plantas generales	63,951,000.00	63,951,000.00	-	-
1650	REDES, LÍNEAS Y CABLES	0.00	800,000.00	-	800,000.00
165010	Lineas y cables de telecomunicaciones	-	800,000.00	-	800,000.00
1655	MAQUINARIA Y EQUIPO	1,107,766,335.77	1,033,008,965.44	-	74,757,370.33
165504	Maquinaria Industrial	110,562,332.00	24,320,297.67	-	86,242,034.33
165505	Equipo De Música	196,793,434.05	207,513,098.05	-	10,719,664.00
165506	Equipo De Recreación Y Deporte	58,480,648.00	58,480,648.00	-	-
165508	Equipo agropecuario, de silvicultura, avicultura y pesca	614,535,439.00	614,535,439.00	-	-
165511	Herramientas Y Accesorios	39,934,000.00	40,699,000.00	-	765,000.00
165523	Equipo De Aseo	5,630,000.00	5,630,000.00	-	-
165590	Otras Maquinarias Y Equipos	81,830,482.72	81,830,482.72	-	-
1660	EQUIPO MEDICO Y CIENTIFICO	119,480,003.00	109,991,003.00	-	9,489,000.00
166090	Otro equipo médico y científico	119,480,003.00	109,991,003.00	-	9,489,000.00
1665	MUEBLES, ENSERES Y EQUIPO DE OFICINA	3,394,418,618.64	3,393,552,493.09	-	866,125.55
166501	Muebles Y Enseres	3,191,670,018.64	3,302,452,493.09	-	110,782,474.45
166502	Equipo Y Máquina De Oficina	121,642,700.00	0.00	-	121,642,700.00
166590	Otros Muebles, Enseres Y Equipo De Oficina	81,105,900.00	91,100,000.00	-	9,994,100.00
1670	EQUIPOS DE COMUNICACIÓN Y COMPUTACIÓN	9,754,637,163.96	7,450,624,184.41	-	2,304,012,979.55



GOBERNACION DE NARIÑO
ESTADO DE SITUACION FINANCIERA

Períodos Contables Terminados el 30 Septiembre 2025 Y 30 Septiembre 2024

NIT: 800.103.923-8

(Cifras en pesos Colombianos)

167001	Equipo De Comunicación	1,309,474,548.98	1,317,847,612.02	-	8,373,063.04
167002	Equipo De Computación	8,253,209,841.90	5,941,292,799.31		2,311,917,042.59
167090	Otros Equipos De Comunicación Y Computación	191,952,773.08	191,483,773.08		469,000.00
1675	EQUIPOS DE TRANSPORTE, TRACCIÓN Y ELEVACIÓN	22,556,757,248.93	22,518,087,248.93		38,670,000.00
167502	Terrestre	17,872,197,250.92	17,833,527,250.92		38,670,000.00
167504	Marítimo y Fluvial	4,608,499,998.01	4,608,499,998.01		-
167506	De Elevación	75,980,000.00	75,980,000.00		-
167590	Otros Equipos De Transporte, Tracción Y Elevación	80,000.00	80,000.00		-
1680	EQUIPOS DE COMEDOR, COCINA, DESPENSA Y HOTELERÍA	9,761,860.00	9,551,860.00		210,000.00
168002	Equipo De Restaurante Y Cafetería	9,761,860.00	9,551,860.00		210,000.00
1681	BIENES DE ARTE Y CULTURA	549,345,686.18	556,961,936.18		-7,616,250.00
168101	Obras De Arte	14,396,000.00	15,896,000.00	-	1,500,000.00
168103	Bienes De Culto	9,205,000.00	9,826,250.00	-	621,250.00
168106	Elementos Musicales	117,379,100.56	117,379,100.56		-
168107	Libros Y Publicaciones De Investigación Y Consulta	83,485,585.62	85,210,585.62	-	1,725,000.00
168190	Otros Bienes De Arte Y Cultura	324,880,000.00	328,650,000.00	-	3,770,000.00
1685	DEPRECIACIÓN ACUMULADA DE PROPIEDAD, PLANTA Y EQUIPO	-37,430,515,918.27	-34,465,324,476.60		-2,965,191,441.67
168501	Edificaciones	-12,731,619,900.90	-12,364,785,576.24	-	366,834,324.66
168502	Planta, Ductos Y tuneles	-56,298,358.12	-50,954,190.34	-	5,344,167.78
168504	Maquinaria Y Equipo	-1,107,766,335.77	-1,018,239,568.05	-	89,526,767.72
168505	Equipo Médico Científico	-119,480,003.00	-109,991,003.00	-	9,489,000.00
168506	Muebles, Enseres Y Equipo De Oficina	-2,158,393,212.61	-1,960,524,541.17	-	197,868,671.44
168507	Equipos De Comunicación Y Computación	-6,821,216,230.81	-6,169,374,620.83	-	651,841,609.98
168508	Equipos De Transporte, Tracción Y Elevación	-11,251,314,431.83	-9,794,179,490.29	-	1,457,134,941.54
168509	Equipos De Comedor, Cocina, Despensa Y Hotelería	-210,000.00	-9,391,333.55		9,181,333.55
168512	Bienes de artes y cultura	-312,717,812.79	-311,933,735.28	-	784,077.51
168513	Bienes muebles en bodega	-2,871,499,632.44	-2,675,950,417.85	-	195,549,214.59
17	BIENES DE USO PÚBLICO E HISTÓRICOS Y CULTURALES	593,499,434,271.55	574,801,173,975.67		18,698,260,295.88
1705	BIENES DE USO PUBLICO E HISTORICOS Y CULTURALES EN	323,652,108,620.75	291,710,618,171.83		31,941,490,448.92
170501	Red de carreteras	301,228,642,407.04	269,200,776,472.80		32,027,865,934.24
170504	Plazas Publicas	623,465,794.00	709,841,279.32	-	86,375,485.32
170505	Parques Recreacionales	18,107,129,687.98	18,107,129,687.98		-
170590	Otros Bienes de uso Público en Construcción	3,692,870,731.73	3,692,870,731.73		-
1710	BIENES DE USO PÚBLICO EN SERVICIO	305,783,323,354.13	313,819,786,582.75		-8,036,463,228.62
171001	Red Carreteras	269,110,354,162.92	277,146,817,391.54	-	8,036,463,228.62
171005	Parques Recreacionales	24,104,646,859.90	24,104,646,859.90		-
171014	Terrenos	3,780,606,688.00	3,780,606,688.00		-
171090	Otros bienes de uso público en servicio	8,787,715,643.31	8,787,715,643.31		-
1715	BIENES HISTÓRICOS Y CULTURALES	45,000,000.00	45,000,000.00		-
171503	Obras De Arte	45,000,000.00	45,000,000.00		-
1785	DEPRECIACIÓN ACUMULADA DE BIENES DE USO PÚBLICO (CR)	-35,980,997,703.33	-30,774,230,778.91		-5,206,766,924.42
178501	Red carretera	-18,420,893,784.81	-13,194,219,903.80	-	5,226,673,881.01
178505	Parques Recreacionales	-17,560,103,918.52	-17,560,103,918.52		-



GOBERNACION DE NARIÑO
ESTADO DE SITUACION FINANCIERA

Períodos Contables Terminados el 30 Septiembre 2025 Y 30 Septiembre 2024

(Cifras en pesos Colombianos)

NIT: 800.103.923-8

178510	Bibliotecas	-	0.00	-
178513	Bienes de Uso Publico Repres. En Bienes de Arte y Cultura	-	-19,906,956.59	19,906,956.59
19	OTROS ACTIVOS	18,520,412,433.37	5,036,330,986.01	13,484,081,447.36
1904	PLAN DE ACTIVOS PARA BENEFICIOS POSEMPLEO	0.00	0.00	0.00
1904001	Efectivo Y Equivalentes Al Efectivo	-	-	-
190404	Encargos fiduciarios	-	-	-
1906	AVANCES Y ANTICIPOS ENTREGADOS	2,198,803,985.00	2,435,966,593.00	-237,162,608.00
190601	Anticipos Sobre Convenios y Acuerdos	-	-	-
190604	Anticipo para adquisicion de bienes y servicios	2,198,803,985.00	2,435,966,593.00	-237,162,608.00
190690	Otro Avances Y Anticipos	-	-	-
1908	RECURSOS ENTREGADOS EN ADMINISTRACIÓN	13,629,246,207.00	0.00	13,629,246,207.00
190801	En administracion	-	-	-
190806	Recurso Del Regimen	13,629,246,207.00	-	13,629,246,207.00
1926	DERECHOS EN FIDEICOMISO	0.00	0.00	0.00
192603	Fiducia Mercantil- Constitución De Patrimonio Autónomo	-	-	-
1970	ACTIVOS INTANGIBLES	4,333,958,675.63	4,061,820,422.60	272,138,253.03
197005	Saldo a favor de impuesto a las ventas	-	0.00	-
197007	Licencias	3,677,112,053.63	3,404,973,800.60	272,138,253.03
197008	Softwares	120,880,435.00	120,880,435.00	-
197090	Otros Activos Intangibles	535,966,187.00	535,966,187.00	-
1975	AMORTIZACIÓN ACUMULADA DE INTANGIBLES (CR)	-1,641,596,434.26	-1,461,456,029.59	-180,140,404.67
197507	Licencias	- 1,520,715,999.26	-1,349,627,848.17	-171,088,151.09
197508	Softwares	- 120,880,435.00	-111,828,181.42	-9,052,253.58
1986	ACTIVOS DIFERIDOS	0.00	0.00	0.00
198604	Gasto diferido por transferencias condicionadas	-	-	-
TOTAL ACTIVO NO CORRIENTE		778,067,546,525.00	743,117,673,318.63	34,949,873,206.37
TOTAL ACTIVO		4,496,960,525,372.67	3,938,861,001,108.66	558,099,524,264.01

PASIVO CORRIENTE				
CÓDIGO	NOMBRE	sep-25	sep-24	Variación
2	PASIVO	2,047,029,557,917.86	1,812,168,550,527.73	234,861,007,390.13
24	CUENTAS POR PAGAR	430,505,936,219.28	390,919,658,649.73	39,586,277,569.55
2401	ADQUISICIÓN DE BIENES Y SERVICIOS NACIONALES	24,621,447,071.86	18,522,475,264.80	6,098,971,807.06
240101	Bienes y servicios	23,531,986,675.41	15,297,350,150.13	8,234,636,525.28
240102	Proyectos de inversión	1,089,460,396.45	3,225,125,114.67	- 2,135,664,718.22
2403	TRANSFERENCIAS POR PAGAR	370,862,323,213.84	337,613,546,573.84	33,248,776,640.00




GOBERNACION DE NARIÑO
ESTADO DE SITUACION FINANCIERA

Períodos Contables Terminados el 30 Septiembre 2025 Y 30 Septiembre 2024

NIT: 800.103.923-8

(Cifras en pesos Colombianos)

240315	Otras transferencias	370,862,323,213.84	337,613,546,573.84	33,248,776,640.00
2407	RECURSOS A FAVOR DE TERCEROS	12,528,252,236.58	7,697,949,734.26	4,830,302,502.32
240701	Deducción de impuestos	641,240,322.00	641,240,322.00	-
240702	Regalías	3,873,175,191.92	1,152,770,787.56	2,720,404,404.36
240703	Impuestos	1,233,234,431.16	1,234,737,221.94	- 1,502,790.78
240706	Cobro cartera de terceros	143,055,107.00	143,055,107.00	-
240720	Recaudos Por Clasificar	1,879,242,945.99	1,879,242,945.99	-
240722	Estampillas	1,720,159,808.32	746,485,937.53	973,673,870.79
240726	Rendimientos financieros	1,662,912,238.62	612,301,071.75	1,050,611,166.87
240790	Otros recursos a favor de terceros	1,375,232,191.57	1,288,116,340.49	87,115,851.08
2424	DESCUENTOS DE NÓMINA	13,121,537,202.00	19,442,705,087.00	-6,321,167,885.00
242401	Aportes a fondos pensionales	31,576.00	31,576.00	-
242402	Aportes a seguridad social en salud	32,396,445.00	32,396,445.00	-
242407	Libranzas	12,440,151,142.00	11,319,431,498.00	1,120,719,644.00
242409	Descuentos No Autorizados	1,335,649.00	1,335,649.00	-
242411	Embargos judiciales	458,077,400.00	355,886,374.00	102,191,026.00
242412	Seguros	-	-	-
242490	Descuentos No Autorizados	189,544,990.00	7,733,623,545.00	- 7,544,078,555.00
2436	RETENCIÓN EN LA FUENTE E IMPUESTO DE TIMBRE	1,912,936,641.83	1,119,963,679.00	792,972,962.83
243603	Honorarios	60,064,121.08	62,546,342.00	- 2,482,220.92
243605	Servicios	241,574,007.01	287,963,571.00	- 46,389,563.99
243606	Arrendamientos	8,185,743.06	9,823,000.00	- 1,637,256.94
243608	Compras	53,377,152.00	8,061,756.00	45,315,396.00
243612	Enajenación de activos fijos de personas natural	-	88,284,116.00	- 88,284,116.00
243615	Rentas de trabajo	1,048,112,055.00	529,359,600.00	518,752,455.00
243625	Impuesto a las ventas retenido	77,992,728.71	42,946,778.00	35,045,950.71
243626	Contratos de construcción	10,441,000.00	7,682,000.00	2,759,000.00
243627	Retención de impuesto de industria y comercio por compras	19,035,743.19	12,438,516.00	6,597,227.19
243690	Otras retenciones	-	-	-
243698	Impuesto de timbre	394,154,091.78	70,858,000.00	323,296,091.78
2440	IMPUESTOS, CONTRIBUCIONES Y TASAS	2,109,209,454.42	3,056,572,350.00	-947,362,895.58
244017	Interes de Mora	9,299,435.67	-	9,299,435.67
244023	Contribuciones	412,793,519.17	358,723,308.00	54,070,211.17
244024	Tasas	25,184,886.58	-	25,184,886.58
244035	Estampillas	1,661,931,613.00	2,697,849,042.00	- 1,035,917,429.00
244091	Otras Contribuciones Y Tasa	-	-	-
2445	IMPUESTO AL VALOR AGREGADO - IVA	283,298,845.95	196,351.75	283,102,494.20
244501	Venta de bienes licores	594,699,962.90	195,726.55	594,504,236.35
244502	Ventas de servios	4,037,323.05	625.20	4,036,697.85
244505	Compra de bienes (db)	- 315,438,440.00	-	315,438,440.00
2460	CRÉDITOS JUDICIALES	331,027,884.53	0.00	331,027,884.53
246002	Sentencias	331,027,884.53	-	331,027,884.53
2490	OTRAS CUENTAS POR PAGAR	4,735,903,668.27	3,466,249,609.08	1,269,654,059.19




GOBERNACION DE NARIÑO
ESTADO DE SITUACION FINANCIERA

Períodos Contables Terminados el 30 Septiembre 2025 Y 30 Septiembre 2024

NIT: 800.103.923-8

(Cifras en pesos Colombianos)

249015	Obligaciones Pagadas Por Terceros	-	-	-
249027	Viáticos y gastos de viaje	2,198,759.50	1,640,994.20	557,765.30
249032	Cheques No Cobrados O Por Reclamar	-	-	-
249034	Aportes a escuelas industriales, institutos técnicos y ESAP	-	7,414,302.00	7,414,302.00
249039	Saldos A Favor De Contribuyentes	2,610,400.00	3,064,000.00	453,600.00
249044	Otros Intereses De Mora	1,012,347,948.04	1,037,643,894.15	25,295,946.11
249050	Aportes al ICBF y SENA	-	17,307,605.00	17,307,605.00
249051	Servicios públicos	7,459,128.00	7,459,128.00	-
249053	Comisiones	-	-	-
249054	Honorarios	89,633,098.00	98,123,520.00	8,490,422.00
249055	Servicios	2,208,977,311.77	1,951,392,955.77	257,584,356.00
249058	Arrendamiento operativo	21,106,133.00	-	21,106,133.00
249090	Otra Cuentas por Pagar	1,391,570,889.96	342,203,209.96	1,049,367,680.00
25	BENEFICIOS A LOS EMPLEADOS	1,423,873,668,221.07	1,218,731,541,550.89	205,142,126,670.18
2511	BENEFICIOS A LOS EMPLEADOS A CORTO PLAZO	29,132,437,315.00	23,880,335,009.00	5,252,102,306.00
251101	Nómina por pagar	5,728,695,809.00	5,481,245,840.00	247,449,969.00
251102	Cesantías	8,297,260,722.00	5,105,400,072.00	3,191,860,650.00
251103	Intereses sobre cesantías	140,300,927.00	24,576,284.00	115,724,643.00
251104	Vacaciones	1,292,626,803.00	971,579,866.00	321,046,937.00
251105	Prima de vacaciones	1,311,215,201.00	1,108,383,307.00	202,831,894.00
251106	Prima de servicios	2,883,080,986.00	1,938,182,401.00	944,898,585.00
251107	Prima de Navidad	1,229,497,319.00	1,167,909,736.00	61,587,583.00
251111	Aportes a riesgos laborales	-	1,823,000.00	1,823,000.00
251115	Capacitacion, Bienestar Social Y Estimulo	-	-	-
251122	Aportes a fondos pensionales - empleador	-	-	-
251123	Aportes a seguridad social en salud - empleador	15,250,351.00	15,250,351.00	-
251124	Aportes a cajas de compensación familiar	-	19,785,855.00	19,785,855.00
251190	Otros Beneficios A los Empleados	8,234,509,197.00	8,046,198,297.00	188,310,900.00
2514	BENEFICIOS POSEMPLEO - PENSIONES	1,394,724,317,906.07	1,194,848,528,541.89	199,875,789,364.18
251401	Pensiones de jubilación patronales	4,057,886,372.00	4,057,886,372.00	-
251402	Retroactivos y Reintegros Pensionales	2,864,928.00	2,864,928.00	-
251403	Indemnizacion Sustitutiva	4,881,152.00	1,295,342.00	3,585,810.00
251404	Mesadas pensionales no reclamadas	281,937,185.00	251,447,492.00	30,489,693.00
251405	Cuotas partes de pensiones	41,112,055,919.06	38,746,767,645.88	2,365,288,273.18
251406	Bonos pensionales o cuotas partes de bonos pensionales emitidos	10,363,244,864.00	10,363,244,864.00	-
251410	Calculo Actuarial De Pensiones Actuales	1,338,901,447,486.01	1,141,425,021,898.01	197,476,425,588.00
2515	OTROS BENEFICIOS POSEMPLEO	16,913,000.00	2,678,000.00	14,235,000.00
251502	Auxilio funerario y gastos de Inhumacion	16,913,000.00	2,678,000.00	14,235,000.00
29	OTROS PASIVOS	137,346,382,962.55	89,748,816,162.59	47,597,566,799.96
2901	AVANCES Y ANTICIPOS RECIBIDOS	2,931,314,487.52	2,931,309,299.12	5,188.40
290101	Anticipos sobre venta de bienes y servicios	122,224,337.86	122,219,149.46	5,188.40
290102	Anticipos sobre convenios y acuerdos	2,809,090,149.66	2,809,090,149.66	-



GOBERNACION DE NARIÑO
ESTADO DE SITUACION FINANCIERA

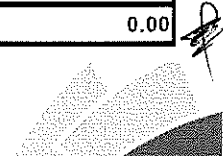
Períodos Contables Terminados el 30 Septiembre 2025 Y 30 Septiembre 2024

NIT: 800.103.923-8

(Cifras en pesos Colombianos)

2902	RECURSOS RECIBIDOS EN ADMINISTRACIÓN	117,933,955,026.56	60,162,884,418.87	57,771,070,607.69
290201	En administración	117,933,955,026.56	60,162,884,418.87	57,771,070,607.69
2903	DEPÓSITOS RECIBIDOS EN GARANTÍA	1,292,458,234.47	1,288,639,037.60	3,819,196.87
290303	Depósitos Judiciales	-	961,941,916.60	- 961,941,916.60
290390	Otros depósitos	1,292,458,234.47	326,697,121.00	965,761,113.47
2990	OTROS PASIVOS DIFERIDOS	15,188,655,214.00	25,365,983,407.00	-10,177,328,193.00
299002	Ingreso diferido por transferencias condicionadas	15,188,655,214.00	25,365,983,407.00	- 10,177,328,193.00
TOTAL PASIVOS CORRIENTE		1,991,725,987,402.90	1,699,400,016,363.21	292,325,971,039.69

PASIVO NO CORRIENTE				
CÓDIGO	NOMBRE	sep-25	sep-24	Variación
2	PASIVO	2,047,029,557,917.86	1,812,168,550,527.73	234,861,007,390.13
24	CUENTAS POR PAGAR	443,495,811.01	1,059,824,581.00	-616,328,769.99
2401	ADQUISICIÓN DE BIENES Y SERVICIOS NACIONALES	0.00	0.00	0.00
240101	Bienes y Servicios	-	-	-
2407	RECURSOS A FAVOR DE TERCEROS	924,114.33	0.00	924,114.33
240703	Impuesto	-	-	-
240706	Cobro cartera de terceros	-	-	-
240720	Recaudos Por Clasificar	-	-	-
240722	Estampillas	921,724.33	-	921,724.33
240726	Rendimientos financieros	-	-	-
240790	Otro Recursos A Favor	2,390.00	-	2,390.00
2440	IMPUESTO, CONTRIBUCIONES Y TASAS	7,373,794.68	14,378,708.00	-7,004,913.32
244024	Tasas	-	-	-
244035	Estampillas	7,373,794.68	14,378,708.00	- 7,004,913.32
244085	Otros impuestos Municipales	-	-	-
2490	OTRAS CUENTAS POR PAGAR	435,197,902.00	1,045,445,873.00	-610,247,971.00
249015	Obligaciones pagadas por terceros	318,582,338.00	318,582,338.00	-
249027	Viáticos y gastos de viaje	584,944.00	584,944.00	-
249032	Cheques No Cobrados O Por Reclamar	110,538,031.00	726,245,058.00	- 615,707,027.00
249034	Aportes a escuelas industriales, institutos técnicos y ESAP	-	-	-
249039	Saldos a favor de contribuyentes	-	-	-
249044	Intereses de mora	-	-	-
249051	Servicios Públicos	-	-	-
249053	Comisiones	39,113.00	33,533.00	5,580.00
249054	Honorarios	3,982,230.00	-	3,982,230.00
249055	Servicios	1,471,246.00	-	1,471,246.00
249058	Arrendamiento operativo	-	-	-
25	BENEFICIOS A LOS EMPLEADOS	0.00	0.00	0.00



GOBERNACION DE NARIÑO
ESTADO DE SITUACION FINANCIERA

Períodos Contables Terminados el 30 Septiembre 2025 Y 30 Septiembre 2024

(Cifras en pesos Colombianos)

NIT: 800.103.923-8

2514	BENEFICIOS POSEMPLEO - PENSIONES	0.00	0.00	0.00
251402	Retroactivos y reintegros pensionales	-	-	-
251403	Indemnización sustitutiva	-	-	-
251406	Bonos Pensionales O Cuotas Partes De Bonos Pensionales	-	-	-
251410	Cálculo actuarial de pensiones actuales	-	-	-
2515	OTROS BENEFICIOS POSEMPLEO	0.00	0.00	0.00
251502	Auxilio funerario	-	-	-
27	PROVISIONES	31,307,797,000.47	91,156,003,272.19	-59,848,206,271.72
2701	LITIGIOS Y DEMANDAS	31,307,797,000.47	91,156,003,272.19	-59,848,206,271.72
270101	Civiles	43,700,000.00	43,700,000.00	-
270103	Administrativas	23,592,171,522.47	82,828,065,035.19	-59,235,893,512.72
270105	Laborales	1,337,144,080.00	1,664,456,839.00	-327,312,759.00
270190	Otros litigios y demandas	6,334,781,398.00	6,619,781,398.00	-285,000,000.00
29	OTROS PASIVOS	23,552,277,703.48	20,552,706,311.33	2,999,571,392.15
2901	AVANCES Y ANTICIPOS RECIBIDOS	0.00	0.00	0.00
290102	Anticipo Sobre Convenios Y Acuerdos	-	-	-
2902	RECURSOS RECIBIDOS EN ADMINISTRACIÓN	23,490,706,396.65	20,491,135,007.64	2,999,571,389.01
290201	En administración	23,490,706,396.65	20,491,135,007.64	2,999,571,389.01
2903	DEPÓSITOS RECIBIDOS EN GARANTÍA	0.00	0.00	0.00
290390	Otros Depositos	-	-	-
2990	OTROS PASIVOS DIFERIDOS	61,571,306.83	61,571,303.69	3.14
299002	Ingreso diferido por transferencias condicionadas	61,571,306.83	61,571,303.69	3.14
TOTAL PASIVOS NO CORRIENTE		55,303,570,514.96	112,768,534,164.52	-57,464,963,649.56
TOTAL PASIVOS		2,047,029,557,917.86	1,812,168,550,527.73	234,861,007,390.13

PATRIMONIO				
CÓDIGO	NOMBRE	sep-25	sep-24	Variación
3	PATRIMONIO	1,944,927,318,888.82	1,935,898,448,757.80	9,028,870,131.02
31	PATRIMONIO DE LAS ENTIDADES DE GOBIERNO	1,944,927,318,888.82	1,935,898,448,757.80	9,028,870,131.02
3105	CAPITAL FISCAL	1,073,198,412,413.79	1,073,198,412,413.79	0.00
310506	Capital fiscal	1,073,198,412,413.79	1,073,198,412,413.79	-
3109	RESULTADOS DE EJERCICIOS ANTERIORES	541,571,433,709.25	348,823,979,634.46	192,747,454,074.79
310901	Excedente acumulado	1,560,476,090,828.64	1,353,351,150,470.18	207,124,940,358.46
310902	Déficit acumulado	-1,018,904,657,119.39	-1,004,527,170,835.72	-14,377,486,283.67
3110	RESULTADO DEL EJERCICIO	0.00	0.00	0.00
311001	Utilidades o excedente del ejercicio	-	-	-



GOBERNACION DE NARIÑO
ESTADO DE SITUACION FINANCIERA

Períodos Contables Terminados el 30 Septiembre 2025 Y 30 Septiembre 2024

(Cifras en pesos Colombianos)

NIT: 800.103.923-8

311002	Perdida O Deficit	-	-	-
3116	DIVIDENDOS Y PARTICIPACIONES DECRETADOS EN ESPECIE	158,930,077.00	158,930,077.00	0.00
311601	Dividendos decretados en acciones	158,930,077.00	158,930,077.00	-
3148	GANANCIAS O PÉRDIDAS POR LA APLICACIÓN DEL MÉTODO DE	82,976,000.00	82,976,000.00	0.00
314802	Inversiones en sociedades de economía mixta	82,976,000.00	82,976,000.00	-
3151	GANANCIAS O PÉRDIDAS POR PLANES DE BENEFICIOS A LOS	329,915,566,688.78	513,634,150,632.55	-183,718,583,943.77
315101	Ganancias o pérdidas actuariales por planes de beneficios po	- 35,783,460,636.00	237,624,993,767.00	-273,408,454,403.00
315102	Ganancias o pérdidas del plan de activos para beneficios pos	365,699,027,324.78	276,009,156,865.55	89,689,870,459.23
TOTAL PATRIMONIO		1,944,927,318,888.82	1,935,898,448,757.80	9,028,870,131.02

CUENTAS DE ORDEN DEUDORAS				
CÓDIGO	NOMBRE	sep-25	sep-24	Variación
8	CUENTAS DE ORDEN DEUDORAS	0.00	0.00	0.00
81	ACTIVOS CONTINGENTES	194,132,356,000.00	173,795,269,600.00	20,337,086,400.00
8190	OTROS ACTIVOS CONTINGENTES	194,132,356,000.00	173,795,269,600.00	20,337,086,400.00
819090	Otros activos contingentes	194,132,356,000.00	173,795,269,600.00	20,337,086,400.00
83	DEUDORAS DE CONTROL	5,578,070,065.29	5,578,070,065.29	0.00
8315	BIENES Y DERECHOS RETIRADOS	1,568,110,441.35	1,568,110,441.35	0.00
831510	Propiedades, planta y equipo	1,568,110,441.35	1,568,110,441.35	-
8347	BIENES ENTREGADOS A TERCEROS	1,057,835,535.00	1,057,835,535.00	0.00
834704	Propiedades, planta y equipo	1,057,835,535.00	1,057,835,535.00	-
8361	RESPONSABILIDADES EN PROCESO	2,952,124,088.94	2,952,124,088.94	0.00
836101	Internas	3,500,000.00	3,500,000.00	-
836102	Ante autoridad competente	2,948,624,088.94	2,948,624,088.94	-
89	DEUDORAS POR CONTRA (CR)	-199,710,426,065.29	-179,373,339,665.29	-20,337,086,400.00
8905	ACTIVOS CONTINGENTES POR CONTRA (CR)	-194,132,356,000.00	-173,795,269,600.00	-20,337,086,400.00
890590	Otros activos contingentes por el contrario	- 194,132,356,000.00	-173,795,269,600.00	-20,337,086,400.00
8915	DEUDORAS DE CONTROL POR CONTRA (CR)	-5,578,070,065.29	-5,578,070,065.29	0.00
891506	Bienes y derechos retirados	- 1,568,110,441.35	-1,568,110,441.35	-
891518	Bienes entregados a terceros	- 1,057,835,535.00	-1,057,835,535.00	-
891521	Responsabilidades en proceso	- 2,952,124,088.94	-2,952,124,088.94	-
TOTAL CUENTAS DE ORDEN DEUDORAS		0.00	0.00	0.00



GOBERNACION DE NARIÑO
ESTADO DE SITUACION FINANCIERA

Períodos Contables Terminados el 30 Septiembre 2025 Y 30 Septiembre 2024

(Cifras en pesos Colombianos)

NIT: 800.103.923-8

CUENTAS DE ORDEN ACREEDORAS				
CÓDIGO	NOMBRE	sep-25	sep-24	Variación
9	CUENTAS DE ORDEN ACREEDORAS	0.00	0.00	0.00
91	PASIVOS CONTINGENTES	437,306,631,736.00	359,939,447,248.00	77,367,184,488.00
9120	LITIGIOS Y MECANISMOS ALTERNATIVOS DE SOLUCIÓN DE CONFLICTOS	437,306,631,736.00	359,939,447,248.00	77,367,184,488.00
912001	Civiles	285,110,928.00	288,122,928.00	-3,012,000.00
912002	Laborales	16,697,806,100.00	16,579,026,094.00	118,780,006.00
912004	Administrativos	412,081,953,162.00	342,433,106,680.00	69,648,846,482.00
912090	Otros litigios y Mecanismos Alternativos De Solucion	8,241,761,546.00	639,191,546.00	7,602,570,000.00
93	ACREEDORAS DE CONTROL	64,254,708,374.25	55,684,743,426.25	8,569,964,948.00
9306	BIENES RECIBIDOS EN CUSTODIA	165,897,184.25	165,897,184.25	-
930690	Otros bienes recibidos en custodia	165,897,184.25	165,897,184.25	-
9390	OTRAS CUENTAS ACREEDORAS DE CONTROL	64,088,811,190.00	55,518,846,242.00	8,569,964,948.00
939090	Otras cuentas acreedoras de control	64,088,811,190.00	55,518,846,242.00	8,569,964,948.00
99	ACREEDORAS POR CONTRA (DB)	-501,561,340,110.25	-415,624,190,674.25	-85,937,149,436.00
9905	PASIVOS CONTINGENTES POR CONTRA (DB)	-437,306,631,736.00	-359,939,447,248.00	-77,367,184,488.00
990505	Litigios y mecanismos alternativos de solución de conflictos	-437,306,631,736.00	-359,939,447,248.00	-77,367,184,488.00
9915	ACREEDORAS DE CONTROL POR CONTRA (DB)	-64,254,708,374.25	-55,684,743,426.25	-8,569,964,948.00
991502	Bienes recibidos en custodia	-165,897,184.25	-165,897,184.25	-
991590	Otras cuentas acreedoras de control	-64,088,811,190.00	-55,518,846,242.00	-8,569,964,948.00
TOTAL CUENTAS DE ORDEN ACREEDORAS		0.00	0.00	0.00

GUSTAVO BURBANO CORAL
CONTADOR DEL DEPARTAMENTO
TP:97534-T

CRISTIAN AGUILAR RENDON
SECRETARIO DE HACIENDA (E)

LUIS ALFONSO ESCOBAR JARAMILLO
GOBERNADOR DEL DEPARTAMENTO DE NARIÑO



GOBERNACIÓN DE NARIÑO
ESTADO DE RESULTADOS

Periodos Contables Terminal el 30 Septiembre 2024 Y 30 de septiembre 2025

(Cifras en Pesos Colombianos)

NIT: 800.103.923-8

CODIGO	NOMBRE	septiembre 2025	septiembre 2024	Variación
4	INGRESOS SIN CONTRAPRESTACION	\$ 1,574,849,792,628.06	\$ 1,228,398,286,395.12	346,451,506,232.94
41	INGRESOS FISCALES	\$ 244,032,523,278.77	\$ 188,591,546,511.34	55,440,976,767.43
4105	Impuestos	\$ 221,410,047,625.81	\$ 171,529,497,001.88	\$ 49,880,550,623.93
410502	Impuesto de registro	12,783,628,816.00	\$ 12,599,778,937.00	\$ 183,849,879.00
410522	Impuesto al consumo de tabaco y cigarrillos	33,800,895,500.00	\$ 28,334,522,625.00	\$ 5,466,372,875.00
410523	Impuesto al consumo de licores, vinos, aperitivos y similares	48,726,832,914.88	\$ 27,228,800,151.02	\$ 21,498,032,763.86
410524	Impuesto al consumo de cerveza	54,081,228,000.00	\$ 45,488,308,000.00	\$ 8,592,920,000.00
410526	Impuesto a degüello de ganado mayor	768,191,259.00	\$ 632,622,901.00	\$ 135,568,358.00
410528	Impuestos de rifas, apuestas y juegos permitidos	-	\$ 446,580,405.39	-\$ 446,580,405.39
410533	Impuesto sobre vehículos automotores	35,214,004,823.00	\$ 28,847,248,848.00	\$ 6,366,755,975.00
410535	Sobretasa a la gasolina	9,119,524,000.00	\$ 7,814,145,000.00	\$ 1,305,379,000.00
410536	Sobretasa al ACPM	6,490,023,079.00	\$ 4,514,426,177.00	\$ 1,975,596,902.00
410549	Iva de licores a productores	656,620,000.00	\$ 315,298,000.00	\$ 341,322,000.00
410576	Estampillas	19,769,099,233.93	\$ 15,307,765,957.47	\$ 4,461,333,276.46
4110	NO TRIBUTARIOS	\$ 28,037,109,452.96	\$ 21,567,074,709.46	\$ 6,470,034,743.50
411001	Tasas	6,077,637,334.00	\$ 5,250,405,181.00	\$ 827,232,153.00
411002	Multas y sanciones	4,537,921,953.64	\$ 3,140,981,030.46	\$ 1,396,940,923.18
411003	Ingresos fiscales - no tributarios - intereses	10,021,870,528.00	\$ 5,325,979,388.00	\$ 4,695,891,140.00
411017	Formularios y especies valoradas	321,509,100.00	\$ 664,340,906.00	-\$ 342,831,806.00
411061	Contribuciones	641,299,637.32	\$ 1,269,847,704.00	-\$ 628,548,066.68
411084	Antecedentes y certificaciones	6,290,700.00	\$ 7,824,500.00	-\$ 1,533,800.00
411090	Otros ingresos no tributarios	6,430,580,200.00	\$ 5,907,696,000.00	\$ 522,884,200.00
4195	DEVOLUCIONES Y DESCUENTOS	-\$ 5,414,633,800.00	-\$ 4,505,025,200.00	-\$ 909,608,600.00
419502	Contribuciones, tasas e ingresos no tributarios	-	-\$ 64,780,800.00	\$ 11,734,400.00
419525	Impuesto sobre vehículos automotores	-	-\$ 4,440,244,400.00	-\$ 921,343,000.00
42	VENTA DE BIENES	\$ 11,887,876,059.00	\$ 9,976,699,629.00	1,911,176,430.00
4210	BIENES COMERCIALIZADOS	\$ 11,887,876,059.00	\$ 9,976,699,629.00	\$ 1,911,176,430.00
421015	Aguardiente Nariño	11,887,876,059.00	\$ 9,976,699,629.00	\$ 1,911,176,430.00
43	VENTA DE SERVICIOS	\$ 1,526,899,747.00	\$ 1,302,432,173.00	224,467,574.00
4360	SERVICIOS DE DOCUMENTACION E IDENTIFICACION	\$ -	\$ -	\$ -
436006	Antecedentes y certificaciones	-	\$ -	\$ -
4390	OTROS SERVICIOS	\$ 1,526,899,747.00	\$ 1,302,432,173.00	\$ 224,467,574.00



GOBERNACIÓN DE NARIÑO
ESTADO DE RESULTADOS

Periodos Contables Terminal el 30 Septiembre 2024 Y 30 de septiembre 2025

(Cifras en Pesos Colombianos)

NIT: 800.103.923-8

439016	Recreativos, culturales, y deportivos	218,447,764.00	\$	36,357,712.00	\$	182,090,052.00
439090	Otros Servicios	1,308,451,983.00	\$	1,266,074,461.00	\$	42,377,522.00
44	TRANSFERENCIAS	\$ 1,299,040,261,351.47	\$	999,654,562,354.35	\$	299,385,698,997.12
4408	SISTEMA GENERAL DE PARTICIPACIONES	\$ 1,110,521,269,204.24	\$	797,997,432,519.00	\$	312,523,836,685.24
440818	Participación para educación	1,073,331,970,990.00	\$	744,210,828,403.00	\$	329,121,142,587.00
440820	Participación para pensiones Fonpet	13,957,715,073.24	\$	34,806,814,085.00	-\$	20,849,099,011.76
440824	Participación para agua potable y saneamiento básico	23,231,583,141.00	\$	18,979,790,031.00	\$	4,251,793,110.00
4413	SISTEMA GENERAL DE REGALIAS	\$ 137,902,255,756.00	\$	146,075,009,434.00	-\$	8,172,753,678.00
441301	Asignaciones directas y compensaciones en efectivo	64,489,324.00	\$	275,738,743.00	-\$	211,249,419.00
441302	Asignación para la ciencia, tecnología e innovación	8,728,900,341.00	\$	2,443,983,733.00	\$	6,284,916,608.00
441303	Asignación para la inversión regional	126,956,961,532.00	\$	137,748,719,634.00	-\$	10,791,758,102.00
441305	Para ahorro pensional territorial (Fonpet)	2,046,021,050.00	\$	5,606,567,324.00	-\$	3,560,546,274.00
441309	Para el funcionamiento Operatividad y Administración Del SGR	105,883,509.00	\$	-	\$	105,883,509.00
441310	Asignación para la paz	-	\$	-	\$	-
4421	SISTEMA GENERAL DE SEGURIDAD SOCIAL	\$ -	\$	13,629,246,207.00	-\$	13,629,246,207.00
442104	Recursos Para La Financiación del sistema Gen.	-	\$	13,629,246,207.00	-\$	13,629,246,207.00
4428	OTRAS TRANSFERENCIAS	\$ 50,616,736,391.23	\$	41,952,874,194.35	\$	8,663,862,196.88
442802	Para proyectos de inversión	200,885,688.60	\$	513,165,926.00	-\$	312,280,237.40
442805	Para programas de educación	49,139,532,570.63	\$	39,259,701,420.35	\$	9,879,831,150.28
442807	Bienes recibidos sin contraprestación	-	\$	-	\$	-
442808	Donaciones	-	\$	-	\$	-
442890	Otras transferencias	1,276,318,132.00	\$	2,180,006,848.00	-\$	903,688,716.00
47	OPERACIONES INTERINSTITUCIONALES	0.00	\$	0.00	\$	0.00
4720	OPERACIONES DE ENLACE	\$ -	\$	-	\$	-
472080	Recaudos	-	\$	-	\$	-
6	COSTOS	\$ 4,934,627,376.31	\$	3,787,956,826.84	\$	1,146,670,549.47
62	COSTO DE VENTAS DE BIENES	\$ 4,934,627,376.31	\$	3,787,956,826.84	\$	1,146,670,549.47
6210	BIENES PRODUCIDOS	\$ 4,934,627,376.31	\$	3,787,956,826.84	\$	1,146,670,549.47
621013	Licores, bebidas y alcoholes	4,934,627,376.31	\$	3,787,956,826.84	\$	1,146,670,549.47
5	GASTOS	\$ 1,064,911,516,685.76	\$	1,033,816,327,745.15	\$	31,095,188,940.61



GOBERNACIÓN DE NARIÑO
ESTADO DE RESULTADOS

Periodos Contables Terminal el 30 Septiembre 2024 Y 30 de septiembre 2025

(Cifras en Pesos Colombianos)

NIT: 800.103.923-8

51	DE ADMINISTRACION Y OPERACIÓN	\$	106,833,651,250.08	\$	81,727,157,742.44	\$	25,106,493,507.64
5101	SUELDOS Y SALARIOS	\$	23,890,183,797.00	\$	22,148,862,309.00	\$	1,741,321,488.00
510101	Sueldos		22,832,639,209.00	\$	21,284,940,240.00	\$	1,547,698,969.00
510103	Horas Extras y Festivos		39,739,429.00	\$	53,277,452.00	-\$	13,538,023.00
510105	Gastos de representación		42,326,324.00	\$	41,396,235.00	\$	930,089.00
510110	Prima técnica		96,195,971.00	\$	133,528,197.00	-\$	37,332,226.00
510119	Bonificaciones		821,839,679.00	\$	595,025,785.00	\$	226,813,894.00
510123	Auxilio de transporte		55,806,678.00	\$	40,694,400.00	\$	15,112,278.00
510160	Subsidio De Alimentacion		1,636,507.00	\$	-	-\$	1,636,507.00
5102	CONTRIBUCIONES IMPUTADAS	\$	111,226,909.00	\$	173,452,416.00	-\$	62,225,507.00
510201	Incapacidades		111,226,909.00	\$	173,452,416.00	-\$	62,225,507.00
510203	Indemnizaciones		-	-\$	-	-\$	-
510290	Otras contribuciones imputadas		-	-\$	-	-\$	-
5103	CONTRIBUCIONES EFECTIVAS	\$	6,214,745,076.00	\$	5,690,713,339.00	\$	524,031,737.00
510302	Aportes a cajas de compensación familiar		1,063,599,445.00	\$	995,833,900.00	\$	67,765,545.00
510303	Cotizaciones a seguridad social en salud		2,073,286,800.00	\$	1,901,098,564.00	\$	172,188,236.00
510305	Cotizaciones a riesgos profesionales		217,407,300.00	\$	185,750,900.00	\$	31,656,400.00
510306	Cotizaciones a entidades administración Régimen prima media		1,906,841,000.00	\$	1,667,216,931.00	\$	239,624,069.00
510307	Cotizaciones a entidades administrad. Régimen		953,610,531.00	\$	940,813,044.00	\$	12,797,487.00
5104	APORTES SOBRE LA NÓMINA	\$	28,012,990,993.00	\$	24,359,287,700.00	\$	3,653,703,293.00
510401	Aportes al ICBF		16,800,966,046.00	\$	14,608,517,900.00	\$	2,192,448,146.00
510402	Aportes al Sena		2,804,155,649.00	\$	2,439,018,900.00	\$	365,136,749.00
510403	Aportes ESAP		2,804,155,649.00	\$	2,439,018,900.00	\$	365,136,749.00
510404	Aportes a escuelas industriales e institutos técnicos		5,603,713,649.00	\$	4,872,732,000.00	\$	730,981,649.00
5107	PRESTACIONES SOCIALES	\$	9,575,880,420.00	\$	7,096,541,208.00	\$	2,479,339,212.00
510701	Vacaciones		1,425,104,354.00	\$	1,154,804,088.00	\$	270,300,266.00
510702	Cesantías		2,803,202,850.00	\$	1,237,940,737.00	\$	1,565,262,113.00
510703	Intereses a las cesantías		153,634,145.00	\$	86,384,037.00	\$	67,250,108.00
510704	Prima de vacaciones		1,363,829,655.00	\$	1,170,853,009.00	\$	192,976,646.00
510705	Prima de navidad		1,289,685,210.00	\$	1,239,575,539.00	\$	50,109,671.00
510706	Prima de servicios		2,431,880,653.00	\$	2,100,088,094.00	\$	331,792,559.00
510707	Bonificación especial de recreación		105,403,216.00	\$	101,717,755.00	\$	3,685,461.00
510790	Otras Prima		3,140,337.00	\$	5,177,949.00	-\$	2,037,612.00



GOBERNACIÓN DE NARIÑO
ESTADO DE RESULTADOS

Periodos Contables Terminal el 30 Septiembre 2024 Y 30 de septiembre 2025

(Cifras en Pesos Colombianos)

NIT: 800.103.923-8

5108	GASTOS DE PERSONAL DIVERSOS	\$	678,203,236.50	\$	48,432,210.50	\$	629,771,026.00
510801	Remuneracion por servicios Tecnicos		-	\$	-	\$	-
510803	Capacitacion,bienestarsocial y estimulo		589,580,000.00	\$	24,292,450.00	\$	565,287,550.00
510804	Dotacion y suministro a trabajar		-	\$	-	\$	-
510807	Gastos de viaje		13,155,000.00	\$	9,551,882.00	\$	3,603,118.00
510810	Viaticos		3,699,053.50	\$	14,587,878.50	\$	10,888,825.00
510811	Variaciones beneficios pos empleo por el costo del servicio		-	\$	-	\$	-
510812	Ajuste beneficio a los empleados a largo plazo		71,769,183.00	\$	-	\$	71,769,183.00
5111	GENERALES	\$	32,926,624,565.58	\$	21,949,098,597.94	\$	10,977,525,967.64
511113	Vigilancia y seguridad		3,334,175,674.59	\$	1,171,875,644.74	\$	2,162,300,029.85
511114	Materiales y suministros		61,639,446.59	\$	50,877,192.98	\$	10,762,253.61
511115	Mantenimiento		174,040,872.30	\$	48,739,026.00	\$	125,301,846.30
511117	Servicios públicos		985,698,174.87	\$	799,192,490.46	\$	186,505,684.41
511118	Arrendamiento operativo		2,363,099,873.16	\$	916,002,949.80	\$	1,447,096,923.36
511119	Viáticos y gastos de viaje		418,594,168.55	\$	322,796,654.88	\$	95,797,513.67
511120	Publicidad y propaganda		4,760,088,278.20	\$	1,834,919,600.00	\$	2,925,168,678.20
511121	Impresos, publicaciones, suscripciones y afiliaciones		11,897,230.00	\$	-	\$	11,897,230.00
511122	Fotocopias		146,774,335.11	\$	-	\$	-
511123	Comunicaciones y transporte		138,411,210.00	\$	114,431,700.00	\$	23,979,510.00
511125	Seguros generales		1,283,618,461.98	\$	1,383,706,314.58	\$	100,087,852.60
511142	Gastos de operación aduanera		-	\$	-	\$	-
511144	Apoyo a operaciones militares y de policia		-	\$	-	\$	-
511146	Combustibles y lubricantes		350,119,546.00	\$	16,426,975.00	\$	333,692,571.00
511149	Servicios de aseo, cafeteria, restaurante y lavanderia		662,906,178.62	\$	180,713,511.00	\$	482,192,667.62
511154	Organización de eventos		-	\$	-	\$	-
511174	Asignacion De Bienes Y Servicios		-	\$	-	\$	-
511178	Comisiones		1,637,538.00	\$	371,643.00	\$	1,265,895.00
511179	Honorarios		6,556,370,947.42	\$	4,544,201,777.00	\$	2,012,169,170.42
511180	Servicios		3,336,600,743.54	\$	2,188,125,719.09	\$	1,148,475,024.45
511190	Otros gastos generales		8,340,951,886.65	\$	8,376,717,399.41	\$	35,765,512.76
5120	IMPUESTOS CONTRIBUCIONES Y TASAS	\$	5,423,796,253.00	\$	260,769,962.00	\$	5,163,026,291.00
512001	Impuesto predial unificado		74,709,714.00	\$	99,785,984.00	\$	25,076,270.00
512002	Impuesto, Contribuciones Y Tasa		5,131,306,089.00	\$	-	\$	5,131,306,089.00
512009	Impuesto de industria y comercio		192,496,000.00	\$	137,488,000.00	\$	55,008,000.00



GOBERNACIÓN DE NARIÑO
ESTADO DE RESULTADOS
Periodos Contables Terminal el 30 Septiembre 2024 Y 30 de septiembre 2025
(Cifras en Pesos Colombianos)

NIT: 800.103.923-8

512010	Tasas	23,434,190.00	\$	21,519,707.00	\$	1,914,483.00
512011	Impuesto Sobre Vehículo Automotores	1,356,000.00	\$	-	\$	1,356,000.00
512017	Intereses de mora	24,200.00	\$	-	\$	24,200.00
512024	Gravámenes A los Movimientos Financieros	470,060.00	\$	856,800.00	-\$	386,740.00
512090	Otros Impuesto, Contribuciones Y Tasas	-	\$	1,119,471.00	\$	1,119,471.00
					\$	-
53	DETERIORO, DEPRECIACIONES, AMORTIZACIONES Y PROVISIONES	\$ 13,140,499,605.44	\$	7,321,218,898.27	\$	5,819,280,707.17
5347	DETERIORO CUENTAS POR COBRAR	\$ -	\$ -	\$ -	\$ -	-
534713	Impuestos por cobrar	-	\$ -	-	\$ -	-
534790	Otras cuentas por cobrar	-	\$ -	-	\$ -	-
5357	DETERIORO DE ACTIVOS INTANGIBLES	\$ 748,510.02	\$	1,122,765.03	-\$	374,255.01
535706	Licencias	748,510.02	\$	1,122,765.03	-\$	374,255.01
5360	DEPRECIACIÓN DE PROPIEDADES, PLANTA Y EQUIPO	\$ 1,939,574,134.22	\$	2,806,870,241.49	-\$	867,296,107.27
536001	Edificaciones	240,314,063.52	\$	360,068,137.37	-\$	119,754,073.85
536002	Plantas, Ductos Y Tuneles	3,562,778.52	\$	3,507,190.34	\$	55,588.18
536004	Maquinaria y equipo	29,351,124.70	\$	109,385,214.68	-\$	80,034,089.98
536005	Equipo médico y científico	9,489,000.00	\$	8,651,704.80	\$	837,295.20
536006	Muebles, enseres y equipo de oficina	78,935,164.11	\$	123,725,036.00	-\$	44,789,871.89
536007	Equipos de comunicación y computación	539,881,967.23	\$	613,412,154.13	-\$	73,530,186.90
536008	Equipos de transporte, tracción y elevación	1,002,456,799.66	\$	1,532,414,526.09	-\$	529,957,726.43
536009	Equipos de comedor, cocina, despensa y hotelería	521,963.00	\$	722,873.10	-\$	200,910.10
536012	Bienes de arte y cultura	519,477.60	\$	793,799.73	-\$	274,322.13
536013	Bienes muebles en bodega	34,541,795.88	\$	54,189,605.25	-\$	19,647,809.37
5364	DEPRECIACION DE BIENES DE USO PUBLICO	\$ 3,506,922,044.34	\$	4,291,294,325.99	-\$	784,372,281.65
536401	Red carretera	3,506,922,044.34	\$	4,291,294,325.99	-\$	784,372,281.65
536403	Parques recreacionales	-	\$ -	-	\$ -	-
5365	DEPRECIACION DE RESTAURACIONES DE BIENES HISTORICOS Y CULTURALES	\$ 1,191,933.66	\$	1,787,900.49	-\$	595,966.83
536503	Obras de arte	1,191,933.66	\$	1,787,900.49	-\$	595,966.83
5366	AMORTIZACION DE ACTIVOS INTANGIBLES	\$ 198,040,377.08	\$	100,502,267.27	\$	97,538,109.81
536605	Licencias	197,560,134.38	\$	72,241,262.21	\$	125,318,872.17



GOBERNACIÓN DE NARIÑO
ESTADO DE RESULTADOS

Periodos Contables Terminal el 30 Septiembre 2024 Y 30 de septiembre 2025

(Cifras en Pesos Colombianos)

NIT: 800.103.923-8

536606	Softwares	480,242.70	\$	28,261,005.06	-\$	27,780,762.36
5368	PROVISION LITIGIOS Y DEMANDAS	7,494,022,606.12	\$	119,641,398.00	\$	7,374,381,208.12
536801	Civiles	34,104,000.00	\$	-	\$	34,104,000.00
536803	Administrativas	7,284,425,146.31	\$	-	\$	7,284,425,146.31
536805	Laborales	175,493,459.81	\$	119,641,398.00	\$	55,852,061.81
536890	Otros litigios y demandas	-	\$	-	\$	-
54	TRANSFERENCIAS Y SUBVENCIONES	150,207,815,125.34	\$	216,586,061,183.03	-\$	-66,378,246,057.69
5423	OTRAS TRANSFERENCIAS	149,993,102,315.34	\$	216,260,808,146.03	-\$	66,267,705,830.69
542302	Para proyectos de INVERSION	129,451,768,943.86	\$	177,088,602,883.52	-\$	47,636,833,939.66
542303	Para gastos de FUNCIONAMIENTO	654,247,415.00	\$	2,709,843,417.00	-\$	2,055,596,002.00
542304	Para programas de SALUD	11,258,867,280.77	\$	12,925,507,596.10	-\$	1,666,640,315.33
542305	Para programas de EDUCACION	2,262,911,236.65	\$	-	\$	2,262,911,236.65
542307	Bienes entregados sin contraprestación	573,486,739.13	\$	4,229,695,362.94	-\$	3,656,208,623.81
542390	Otras transferencias	5,791,820,699.93	\$	19,307,158,886.47	-\$	13,515,338,186.54
5424	SUBVENCIONES	214,712,810.00	\$	325,253,037.00	-\$	110,540,227.00
542405	Otras Subvenciones Por Recursos Transferidos A Las Empresas Públicas	-	\$	325,253,037.00	-\$	325,253,037.00
542407	Bienes entregados sin contraprestación	214,712,810.00	\$	-	\$	214,712,810.00
542490	OTRAS SUBVENCIONES	-	\$	-	\$	-
55	GASTO PÚBLICO SOCIAL	794,678,127,158.03	\$	728,094,260,098.24	-\$	66,583,867,059.79
5501	Educacion	745,807,043,305.78	\$	686,835,327,475.30	\$	58,971,715,830.48
550101	Sueldos y salarios	508,620,476,147.00	\$	439,850,883,733.00	\$	68,769,592,414.00
550102	Contribuciones Imputadas	5,538,868,406.00	\$	2,053,439,720.00	\$	3,485,428,686.00
550103	Contribuciones Efectivas	107,565,293,251.00	\$	108,434,130,790.00	-\$	868,837,539.00
550104	Aportes sobre la nómina	-	\$	-	\$	-
550105	Generales	63,807,867,037.78	\$	55,122,360,804.20	\$	8,685,506,233.58
550106	Asignación de bienes y servicios	3,769,854,693.00	\$	2,488,917,323.10	\$	1,280,937,369.90
550107	Prestaciones sociales	56,504,683,771.00	\$	78,885,595,105.00	-\$	22,380,911,334.00
5502	SALUD	218,464,424.00	\$	-	\$	218,464,424.00
550205	Generales	218,464,424.00	\$	-	\$	218,464,424.00
550211	Fortalecimiento institucional para la prestación de servicio	-	\$	-	\$	-
5503	AGUA POTABLE Y SANEAMIENTO BASICO	4,567,706,146.30	\$	1,824,571,203.50	\$	2,743,134,942.80
550305	Generales	4,567,706,146.30	\$	1,824,571,203.50	\$	2,743,134,942.80
5504	VIVIENDA	7,585,200.00	\$	238,888,083.00	-\$	231,302,883.00
550405	Generales	7,585,200.00	\$	238,888,083.00	-\$	231,302,883.00



GOBERNACIÓN DE NARIÑO
ESTADO DE RESULTADOS

Periodos Contables Terminal el 30 Septiembre 2024 Y 30 de septiembre 2025

(Cifras en Pesos Colombianos)

NIT: 800.103.923-8

5505	RECREACION Y DEPORTE	\$	3,299,526,065.62	\$	1,872,807,180.67	\$	1,426,718,884.95
550501	Sueldos y salarios		-	\$	-	\$	-
550505	Generales		3,299,526,065.62	\$	1,872,807,180.67	\$	1,426,718,884.95
5506	CULTURA	\$	4,890,923,716.30	\$	4,936,689,248.83	-\$	45,765,532.53
550605	Generales		4,890,923,716.30	\$	4,936,689,248.83	-\$	45,765,532.53
5507	DESARROLLO COMUNITARIO Y BIENESTAR SOCIAL	\$	30,895,247,821.39	\$	23,233,965,895.48	\$	7,661,281,925.91
550705	Generales		29,934,580,104.06	\$	18,300,302,461.15	\$	11,634,277,642.91
550706	Asignación de bienes y servicios		960,667,717.33	\$	4,933,663,434.33	-\$	3,972,995,717.00
5508	MEDIO AMBIENTE	\$	762,678,522.64	\$	641,085,961.96	\$	121,592,560.68
550801	Actividades de conservación		728,216,328.64	\$	537,838,682.00	\$	190,377,646.64
550806	Estudios y proyectos		25,257,420.00	\$	52,916,400.00	-\$	27,658,980.00
550810	Asignacion De Bienes Y Servicios		-	\$	-	\$	-
550890	Otros gastos de medio ambiente		9,204,774.00	\$	50,330,879.96	-\$	41,126,105.96
5550	SUBSIDIOS ASIGNADOS	\$	4,228,951,956.00	\$	8,510,925,049.50	-\$	4,281,973,093.50
555012	Servicio de gas combustible		4,228,951,956.00	\$	8,510,925,049.50	-\$	4,281,973,093.50
	RESULTADO DE LA OPERACIÓN ORDINARIA	\$	1,593,212,024,819.88	\$	217,464,592,238.77	\$	1,375,747,432,581.11
	INGRESOS NO OPERACIONALES	\$	18,362,232,191.82	\$	28,873,045,727.43	-\$	10,510,813,535.61
48	OTROS INGRESOS	\$	18,362,232,191.82	\$	28,873,045,727.43	-\$	10,510,813,535.61
4802	FINANCIEROS	\$	13,951,369,901.26	\$	23,687,590,687.53	-\$	9,736,220,786.27
480201	Intereses sobre depósitos en instituciones financieras		12,245,339,979.26	\$	17,054,053,039.38	-\$	4,808,713,060.12
480213	Intereses, dividendos y participaciones de inversiones de ad		-	\$	17,010,611.00	-\$	17,010,611.00
480232	Rendimientos sobre recursos entregados en administración		-	\$	3,872,605,075.90	-\$	3,872,605,075.90
480233	Intereses de mora		121,354.00	\$	1,110,116.00	-\$	988,762.00
480240	Rendimiento de recursos sistema general de regalías		328,681,636.00	\$	452,067,133.25	-\$	123,385,497.25
480290	Otros ingresos financieros		1,377,226,932.00	\$	2,290,744,712.00	-\$	913,517,780.00
4806	AJUSTE POR DIFERENCIA EN CAMBIO	\$	-	\$	-	\$	-
480647	Cuentas por pagar		-	\$	-	\$	-
4808	INGRESOS DIVERSOS	\$	4,051,651,940.56	\$	4,681,441,331.11	-\$	629,789,390.55



GOBERNACIÓN DE NARIÑO
ESTADO DE RESULTADOS

Periodos Contables Terminal el 30 Septiembre 2024 Y 30 de septiembre 2025

(Cifras en Pesos Colombianos)

NIT: 800.103.923-8

480803	Cuotas partes de pensiones	77,650,700.00	\$	-	\$	77,650,700.00	
480817	Arrendamientos Operativos	13,639,890.76	\$	5,196,800.00	\$	8,443,090.76	
480825	Sobrantes	23,813,193.98	\$	1,933,603,262.11	-\$	1,909,790,068.13	
480826	Recuperaciones	-	\$	-	\$	-	
480828	Indemnizaciones	-	\$	-	\$	-	
480829	Responsabilidades fiscales	-	\$	-	\$	-	
480860	Costo Procesales	181,890,305.00	\$	-	\$	181,890,305.00	
480890	Otros ingresos diversos	3,754,657,850.82	\$	2,742,641,269.00	\$	1,012,016,581.82	
4811	GANANCIAS POR METODO DE PARTICIPACION	\$	-	\$	-	\$	
481104	Sociedades de economía mixta	-	\$	-	\$	-	
4812	GANANCIAS POR APLICACIÓN DEL METODO DE PARTICIPACION PATRIMONIAL DE INVERSIONES EN ASOCIADAS	\$	-	\$	-	\$	
481204	Sociedades de economía mixta	-	\$	-	\$	-	
4830	REVERSION DEL DETERIORO DEL VALOR	\$	-	\$	-	\$	
483002	Cuentas por cobrar	-	\$	-	\$	-	
4831	REVERSION DE PROVISIONES	\$	359,210,350.00	\$	504,013,708.79	-\$	144,803,358.79
483101	Litigios Y Demandas	359,210,350.00	\$	504,013,708.79	-\$	144,803,358.79	
	GASTOS NO OPERACIONALES	\$	51,423,546.87	\$	87,629,823.17	-\$	36,206,276.30
58	OTROS GASTOS.	\$	51,423,546.87	\$	87,629,823.17	-\$	36,206,276.30
5802	COMISIONES	\$	45,194,692.54	\$	33,081,177.08	\$	12,113,515.46
580240	Comisiones servicios financieros	45,194,692.54	\$	33,081,177.08	\$	12,113,515.46	
580290	Otras comisiones	-	\$	-	\$	-	
5803	AJUSTE POR DIFERENCIA EN CAMBIO	\$	-	\$	811.56	-\$	811.56
580312	Adquisicion De Bienes Y Servicios Nacionales	-	\$	811.56	-\$	811.56	
5804	FINANCIEROS	\$	2,250,000.00	\$	-	\$	2,250,000.00
580439	Intereses de mora	2,250,000.00	\$	-	\$	2,250,000.00	
5811	PERDIDAS POR LA APLICACIÓN DEL METODO DE PARTICIPACION	\$	-	\$	-	\$	
581104	Sociedades de economía mixta	-	\$	-	\$	-	
5890	GASTOS DIVERSOS	\$	3,978,854.33	\$	53,539,734.53	-\$	49,560,880.20
589003	Impuestos asumidos	546.00	\$	636.20	-\$	90.20	
589012	Sentencias	-	\$	2,366,360.00	-\$	2,366,360.00	
589013	Laudos Arbitrales Y Conciliaciones	3,969,378.00	\$	43,253,161.00	-\$	39,283,783.00	



GOBERNACIÓN DE NARIÑO
ESTADO DE RESULTADOS
Periodos Contables Terminal el 30 Septiembre 2024 Y 30 de septiembre 2025
(Cifras en Pesos Colombianos)

NIT: 800.103.923-8

589019	Pérdida por baja en cuentas de activos no financieros	-	\$	7,192,000.00	-\$	7,192,000.00	
589025	Multas y sanciones	-	\$	227,286.00	-\$	227,286.00	
589090	Otros gastos diversos	8,930.33	\$	500,291.33	-\$	491,361.00	
5893	DEVOLUCIONES Y DESCUENTOS INGRESOS FISCALES	\$	-	\$	1,008,100.00	-\$	1,008,100.00
589303	Aportes Y Cotizaciones	-	\$	1,008,100.00	-\$	1,008,100.00	
589307	Devoluciones y descuentos ingresos fiscales	-	\$	-	-\$	-	
589323	Impuesto sobre vehículos automotores	-	\$	-	-\$	-	
59	CIERRE DE INGRESO, GASTO Y COSTO	\$	-	\$	-	-\$	
5905	CIERRE DE INGRESO, GASTO Y COSTO	\$	-	\$	-	-\$	
590501	Cierre de Ingreso, Gasto y costo	-	\$	-	-\$	-	
	EXCEDENTE (SUPERAVIT)	\$	505,003,648,565.99	\$	190,794,001,823.13	\$	314,209,646,742.86

GUSTAVO BURBANO CORAL
CONTADOR DEL DEPARTAMENTO
TP:97534-T

CRISTHIAN AGUILAR RENDON
SECRETARIO DE HACIENDA (E)

LUIS ALFONSO ESCOBAR JARAMILLO
GOBERNADOR DEL DEPARTAMENTO DE NARIÑO

